



DINEGURUMI



~ **LÖNG** ~

VIEL SPASS!

info@dinegurumi.de

© S.Haupt

«Дракон»

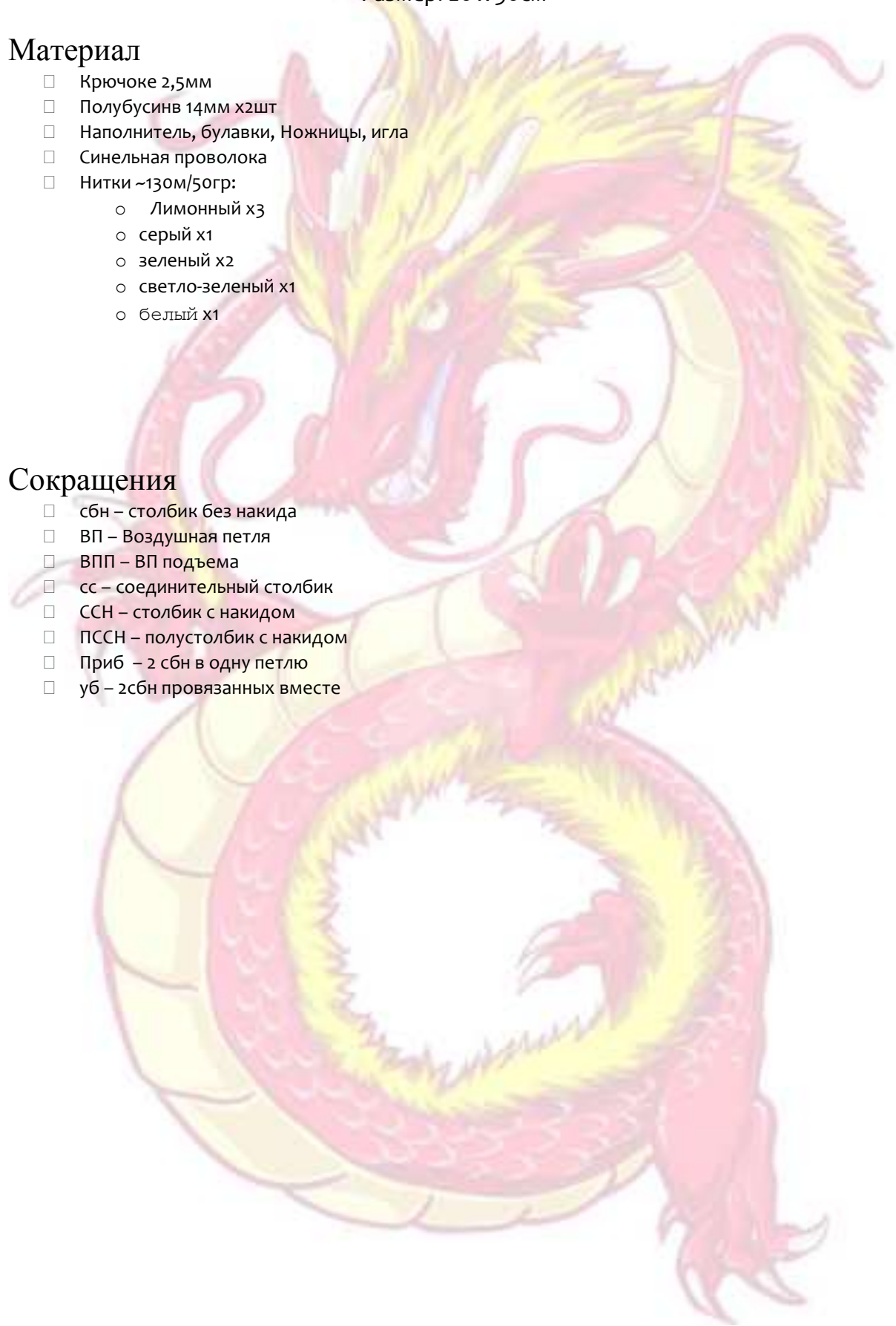
Размер: 26 х 36см

Материал

- Крючок 2,5мм
- Полубусинь 14мм х2шт
- Наполнитель, булавки, Ножницы, игла
- Синельная проволока
- Нитки ~130м/50гр:
 - Лимонный х3
 - серый х1
 - зеленый х2
 - светло-зеленый х1
 - белый х1

Сокращения

- сбн – столбик без накида
- ВП – Воздушная петля
- ВПП – ВП подъема
- сс – соединительный столбик
- ССН – столбик с накидом
- ПССН – полустолбик с накидом
- Приб – 2 сбн в одну петлю
- уб – 2сбн провязанных вместе



Голова

- | | | |
|-----|--|----------|
| 1. | КА: | |
| 2. | 6 сбн | = 6 сбн |
| 3. | (приб) х6 | = 12 сбн |
| 4. | (1 сбн, приб) х6 | = 18 сбн |
| 5. | (2 сбн, приб) х6 | = 24 сбн |
| 6. | (3 сбн, приб) х6 | = 30 сбн |
| 7. | (4 сбн, приб) х6 | = 36 сбн |
| 8. | 36 сбн | = 36 сбн |
| 9. | (5 сбн, приб) х6 | = 42 сбн |
| 10. | -17. 42 сбн | = 42 сбн |
| 11. | (5 сбн, уб) х6 | = 36 сбн |
| 12. | 36 сбн | = 36 сбн |
| 13. | (2 сбн, приб) х3, 18 сбн, (приб, 2 сбн) х3 | = 42 сбн |
| 14. | 42 сбн | = 42 сбн |
| 15. | (3 сбн, приб) х3, 18 сбн, (приб, 3 сбн) х3 | = 42 сбн |
| 16. | 48 сбн | = 48 сбн |
| 17. | (2 сбн, приб) х3, 30 сбн, (приб, 2 сбн) х3 | = 42 сбн |
| 18. | 54 сбн | = 54 сбн |
| 19. | (3 сбн, приб) х3, 30 сбн, (приб, 3 сбн) х3 | = 60 сбн |
| 20. | -36. 60 сбн | = 60 сбн |
| 21. | (8 сбн, уб) х6 | = 54 сбн |
| 22. | 54 сбн | = 54 сбн |
| 23. | (7 сбн, уб) х6 | = 48 сбн |
| 24. | (6 сбн, уб) х6 | = 42 сбн |
| 25. | (5 сбн, уб) х6 | = 36 сбн |
| 26. | (4 сбн, уб) х6 | = 30 сбн |
| 27. | (3 сбн, уб) х6 | = 24 сбн |
| 28. | (2 сбн, уб) х6 | = 18 сбн |
| 29. | (1 сбн, уб) х6 | = 12 сбн |
| 30. | (уб) х6 | = 6 сбн |

47. Не убираем маркер.

Далее делаем утяжки:

КА – низ морды. Ставим маркеры рта на 8 ряду:



Тело

1. КА:
2. 4 сбн = 4 сбн
3. 3 сбн, приб = 5 сбн
4. 5 сбн = 5 сбн
5. 4 сбн, приб = 6 сбн
6. 6 сбн = 6 сбн
7. 6 сбн = 6 сбн
8. (2 сбн, приб) x2 = 8 сбн
9. 8 сбн = 8 сбн
10. 8 сбн = 8 сбн
11. (3 сбн, приб) x2 = 10 сбн
12. 10 сбн = 10 сбн
13. 10 сбн = 10 сбн
14. (4 сбн, приб) x2 = 12 сбн
15. 12 сбн = 12 сбн
16. 12 сбн = 12 сбн
17. (3 сбн, приб) x3 = 15 сбн
18. 15 сбн = 15 сбн
19. 15 сбн далее обратными рядами = 15 сбн
20. ВПП, поворот
21. петлю пропустить, 12 сбн, ВПП, поворот = 12 сбн
22. петлю пропустить, 10 сбн, ВПП, поворот = 10 сбн
23. петлю пропустить, 8 сбн, ВПП, поворот = 8 сбн
24. петлю пропустить, 6 сбн = 6 сбн
25. Новый маркер. По всему краю 15 сбн. снова по кругу = 15 сбн
26. (4 сбн, приб) x3 = 18 сбн
27. 18 сбн = 18 сбн
28. 18 сбн = 18 сбн
29. (5 сбн, приб) x3 = 21 сбн
30. 21 сбн = 21 сбн
31. 21 сбн = 21 сбн
32. (6 сбн, приб) x3 = 24 сбн
33. 24 сбн = 24 сбн
34. 24 сбн = 24 сбн
35. (7 сбн, приб) x3 = 27 сбн
36. 27 сбн = 27 сбн
37. 27 сбн = 27 сбн
38. (8 сбн, приб) x3 = 30 сбн
39. 30 сбн = 30 сбн
40. 30 сбн далее обратными рядами = 30 сбн
41. 8 сбн, ВПП, поворот = 8 сбн
42. петлю пропустить, 22 сбн, ВПП, поворот = 22 сбн
43. петлю пропустить, 20 сбн, ВПП, поворот = 20 сбн



- | | | |
|------|--|----------|
| 44. | петлю пропустить, 18 сбн, ВПП, поворот | = 18 сбн |
| 45. | петлю пропустить, 16 сбн, ВПП, поворот | = 16 сбн |
| 46. | петлю пропустить, 14 сбн, ВПП, поворот | = 14 сбн |
| 47. | петлю пропустить, 12 сбн, ВПП, поворот | = 12 сбн |
| 48. | петлю пропустить, 10 сбн, ВПП, поворот | = 10 сбн |
| 49. | петлю пропустить, 8 сбн | = 8 сбн |
| 50. | Новый маркер, по краю 30 сбн. далее кругами | = 30 сбн |
| 51. | (9 сбн, приб) х3 | = 33 сбн |
| 52. | -54. 33 сбн далее обратными рядами | = 33 сбн |
| 55. | 10 сбн, ВПП, поворот | = 10 сбн |
| 56. | петлю пропустить, 26 сбн, ВПП, поворот | = 26 сбн |
| 57. | петлю пропустить, 24 сбн, ВПП, поворот | = 24 сбн |
| 58. | петлю пропустить, 22 сбн, ВПП, поворот | = 22 сбн |
| 59. | петлю пропустить, 20 сбн, ВПП, поворот | = 20 сбн |
| 60. | петлю пропустить, 18 сбн, ВПП, поворот | = 18 сбн |
| 61. | петлю пропустить, 16 сбн, ВПП, поворот | = 16 сбн |
| 62. | петлю пропустить, 14 сбн, ВПП, поворот | = 14 сбн |
| 63. | петлю пропустить, 12 сбн, ВПП, поворот | = 12 сбн |
| 64. | петлю пропустить, 10 сбн, ВПП, поворот | = 10 сбн |
| 65. | петлю пропустить, 8 сбн | = 8 сбн |
| 66. | Новый маркер. По всему краю 33 сбн, далее по кругу | = 33 сбн |
| 67. | (10 сбн, приб) х3 | = 36 сбн |
| 68. | -72. 36 сбн, далее обратными рядами | = 36 сбн |
| 73. | 12 сбн, ВПП, поворот | = 12 сбн |
| 74. | петлю пропустить, 28 сбн, ВПП, поворот | = 28 сбн |
| 75. | петлю пропустить, 26 сбн, ВПП, поворот | = 26 сбн |
| 76. | петлю пропустить, 24 сбн, ВПП, поворот | = 24 сбн |
| 77. | петлю пропустить, 22 сбн, ВПП, поворот | = 22 сбн |
| 78. | петлю пропустить, 20 сбн, ВПП, поворот | = 20 сбн |
| 79. | петлю пропустить, 18 сбн, ВПП, поворот | = 18 сбн |
| 80. | петлю пропустить, 16 сбн, ВПП, поворот | = 16 сбн |
| 81. | петлю пропустить, 14 сбн, ВПП, поворот | = 14 сбн |
| 82. | петлю пропустить, 12 сбн, ВПП, поворот | = 12 сбн |
| 83. | петлю пропустить, 10 сбн | = 10 сбн |
| 84. | Новый маркер. По краю 36 сбн
Weiter in Runden: | = 36 сбн |
| 85. | -94. 36 сбн, далее обратными рядами | = 36 сбн |
| 95. | 30 сбн, ВПП, поворот | = 30 сбн |
| 96. | петлю пропустить, 30 сбн, ВПП, поворот | = 30 сбн |
| 97. | петлю пропустить, 28 сбн, ВПП, поворот | = 28 сбн |
| 98. | петлю пропустить, 26 сбн, ВПП, поворот | = 26 сбн |
| 99. | петлю пропустить, 24 сбн, ВПП, поворот | = 24 сбн |
| 100. | петлю пропустить, 22 сбн, ВПП, поворот | = 22 сбн |
| 101. | петлю пропустить, 20 сбн, ВПП, поворот | = 20 сбн |



102. петлю пропустить, 18 сбн, ВПП, поворот = 18 сбн
103. петлю пропустить, 16 сбн, ВПП, поворот = 16 сбн
104. петлю пропустить, 14 сбн, ВПП, поворот = 14 сбн
105. петлю пропустить, 12 сбн, ВПП, поворот = 12 сбн
106. петлю пропустить, 10 сбн, ВПП, поворот = 10 сбн
107. петлю пропустить, 8 сбн = 8 сбн
108. Новый маркер. По всему краю 36 сбн, далее по кругу = 36 сбн
109. (11 сбн, приб) х3 = 39 сбн
110. -112. 39 сбн, далее оборотными рядами = 39 сбн
113. 14 сбн, ВПП, поворот = 14 сбн
114. петлю пропустить, 32 сбн, ВПП, поворот = 32 сбн
115. петлю пропустить, 30 сбн, ВПП, поворот = 30 сбн
116. петлю пропустить, 28 сбн, ВПП, поворот = 28 сбн
117. петлю пропустить, 26 сбн, ВПП, поворот = 26 сбн
118. петлю пропустить, 24 сбн, ВПП, поворот = 24 сбн
119. петлю пропустить, 22 сбн, ВПП, поворот = 22 сбн
120. петлю пропустить, 20 сбн, ВПП, поворот = 20 сбн
121. петлю пропустить, 18 сбн, ВПП, поворот = 18 сбн
122. петлю пропустить, 16 сбн, ВПП, поворот = 16 сбн
123. петлю пропустить, 14 сбн, ВПП, поворот = 14 сбн
124. петлю пропустить, 12 сбн, ВПП, поворот = 12 сбн
125. петлю пропустить, 10 сбн, ВПП, поворот = 10 сбн
126. петлю пропустить, 8 сбн, ВПП, поворот = 8 сбн
127. петлю пропустить, 6 сбн = 6 сбн
128. Новый маркер, по всему краю 39 сбн, далее по кругу = 39 сбн
129. (12 сбн, приб) х3 = 42 сбн
130. -134. 42 сбн, далее оборотными рядами = 42 сбн
135. 38 сбн, ВПП, поворот = 38 сбн
136. петлю пропустить, 38 сбн, ВПП, поворот = 38 сбн
137. петлю пропустить, 36 сбн, ВПП, поворот = 36 сбн
138. петлю пропустить, 34 сбн, ВПП, поворот = 34 сбн
139. петлю пропустить, 32 сбн, ВПП, поворот = 32 сбн
140. петлю пропустить, 30 сбн, ВПП, поворот = 30 сбн
141. петлю пропустить, 28 сбн, ВПП, поворот = 28 сбн
142. петлю пропустить, 26 сбн, ВПП, поворот = 26 сбн
143. петлю пропустить, 24 сбн, ВПП, поворот = 24 сбн
144. петлю пропустить, 22 сбн, ВПП, поворот = 22 сбн
145. петлю пропустить, 20 сбн, ВПП, поворот = 20 сбн
146. петлю пропустить, 18 сбн, ВПП, поворот = 18 сбн
147. петлю пропустить, 16 сбн, ВПП, поворот = 16 сбн
148. петлю пропустить, 14 сбн, ВПП, поворот = 14 сбн
149. петлю пропустить, 12 сбн, ВПП, поворот = 12 сбн
150. петлю пропустить, 10 сбн, ВПП, поворот = 10 сбн
151. петлю пропустить, 8 сбн = 8 сбн



152. Новый маркер. По всему краю 42 сбн, далее по кругу = 42 сбн
 153. (13 сбн, приб) х3 = 45 сбн
 154. -156. 45 сбн, далее обратными рядами = 45 сбн
 157. 16 сбн, ВПП, поворот = 16 сбн
 158. петлю пропустить, 38 сбн, ВПП, поворот = 38 сбн
 159. петлю пропустить, 36 сбн, ВПП, поворот = 36 сбн
 160. петлю пропустить, 34 сбн, ВПП, поворот = 34 сбн
 161. петлю пропустить, 32 сбн, ВПП, поворот = 32 сбн
 162. петлю пропустить, 30 сбн, ВПП, поворот = 30 сбн
 163. петлю пропустить, 28 сбн, ВПП, поворот = 28 сбн
 164. петлю пропустить, 26 сбн, ВПП, поворот = 26 сбн
 165. петлю пропустить, 24 сбн, ВПП, поворот = 24 сбн
 166. петлю пропустить, 22 сбн, ВПП, поворот = 22 сбн
 167. петлю пропустить, 20 сбн, ВПП, поворот = 20 сбн
 168. петлю пропустить, 18 сбн, ВПП, поворот = 18 сбн
 169. петлю пропустить, 16 сбн, ВПП, поворот = 16 сбн
 170. петлю пропустить, 14 сбн, ВПП, поворот = 14 сбн
 171. петлю пропустить, 12 сбн, ВПП, поворот = 12 сбн
 172. петлю пропустить, 10 сбн, ВПП, поворот = 10 сбн
 173. петлю пропустить, 8 сбн = 8 сбн
 174. Новый маркер. По всему краю 45 сбн, далее по кругу = 45 сбн
 175. -177. 45 сбн, далее обратными рядами = 45 сбн
 178. 18 сбн, ВПП, поворот = 18 сбн
 179. петлю пропустить, 40 сбн, ВПП, поворот = 40 сбн
 180. петлю пропустить, 38 сбн, ВПП, поворот = 38 сбн
 181. петлю пропустить, 36 сбн, ВПП, поворот = 36 сбн
 182. петлю пропустить, 34 сбн, ВПП, поворот = 34 сбн
 183. петлю пропустить, 32 сбн, ВПП, поворот = 32 сбн
 184. петлю пропустить, 30 сбн, ВПП, поворот = 30 сбн
 185. петлю пропустить, 28 сбн, ВПП, поворот = 28 сбн
 186. петлю пропустить, 26 сбн, ВПП, поворот = 26 сбн
 187. петлю пропустить, 24 сбн, ВПП, поворот = 24 сбн
 188. петлю пропустить, 22 сбн, ВПП, поворот = 22 сбн
 189. петлю пропустить, 20 сбн, ВПП, поворот = 20 сбн
 190. петлю пропустить, 18 сбн, ВПП, поворот = 18 сбн
 191. петлю пропустить, 16 сбн, ВПП, поворот = 16 сбн
 192. петлю пропустить, 14 сбн, ВПП, поворот = 14 сбн
 193. петлю пропустить, 12 сбн, ВПП, поворот = 12 сбн
 194. петлю пропустить, 10 сбн, ВПП, поворот = 10 сбн
 195. петлю пропустить, 8 сбн, ВПП, поворот = 8 сбн
 196. петлю пропустить, 6 сбн = 6 сбн
 197. Новый маркер. По краю 45 сбн, далее по кругу = 45 сбн
 198. -200. 45 сбн = 45 сбн
 201. (13 сбн, уб) х3 = 42 сбн



- | | |
|---|----------|
| 202. -204. 42 сбн | = 42 сбн |
| 205. (12 сбн, уб) х3 | = 39 сбн |
| 206. -208. 39 сбн | = 39 сбн |
| 209. (11 сбн, уб) х3 | = 36 сбн |
| 210. -212. 36 сбн, далее оборотными рядами | = 36 сбн |
| 213. 34 сбн, ВПП, поворот | = 34 сбн |
| 214. петлю пропустить, 28 сбн, ВПП, поворот | = 28 сбн |
| 215. петлю пропустить, 26 сбн, ВПП, поворот | = 26 сбн |
| 216. петлю пропустить, 24 сбн, ВПП, поворот | = 24 сбн |
| 217. петлю пропустить, 22 сбн, ВПП, поворот | = 22 сбн |
| 218. петлю пропустить, 20 сбн, ВПП, поворот | = 20 сбн |
| 219. петлю пропустить, 18 сбн, ВПП, поворот | = 18 сбн |
| 220. петлю пропустить, 16 сбн, ВПП, поворот | = 16 сбн |
| 221. петлю пропустить, 14 сбн, ВПП, поворот | = 14 сбн |
| 222. петлю пропустить, 12 сбн, ВПП, поворот | = 12 сбн |
| 223. петлю пропустить, 10 сбн, ВПП, поворот | = 10 сбн |
| 224. петлю пропустить, 8 сбн, ВПП, поворот | = 8 сбн |
| 225. петлю пропустить, 6 сбн, ВПП, поворот | = 6 сбн |
| 226. петлю пропустить, 4 сбн, ВПП, поворот | = 4 сбн |
| 227. петлю пропустить, 2 сбн | = 2 сбн |
| 228. Нить закрепляем, оставляем конец. | |



Глаза х2шт

- | | |
|---------------------|----------|
| 1. КА: | |
| 2. 6 сбн | = 6 сбн |
| 3. (1 сбн, приб) х3 | = 9 сбн |
| 4. (2 сбн, приб) х3 | = 12 сбн |
| 5. (1 сбн, приб) х6 | = 18 сбн |
| 6. -8. 18 сбн | = 18 сбн |
| 9. (1 сбн, уб) х6 | = 12 сбн |
| 10. (уб) х6 | = 6 сбн |
| 11. Оставляем нить. | |



Брови.

1. 26ВП, ВПП:
2. 26 сбн, ВПП, поворот = 26 сбн
3. петлю пропустить, 24 сбн = 24 сбн
4. Оставляем нить для пришивания.



Рог

1. КА:
2. 6 сбн = 6 сбн
3. (2 сбн, приб) x2 = 8 сбн
4. (3 сбн, приб) x2 = 10 сбн
5. (4 сбн, приб) x2 = 12 сбн
6. 12 сбн = 12 сбн
7. Оставляем нить. Пришиваем между 5 и 8 рядами



Ноздри x2шт

1. КА:
2. 6 сбн = 6 сбн
3. (приб) x6 = 12 сбн
4. 12 сбн = 12 сбн
5. Оставляем нить.



Шипы

Большие x3шт

1. КА:
2. 4 сбн = 4 сбн
3. (1 сбн, приб) x2 = 6 сбн
4. (1 сбн, приб) x3 = 9 сбн
5. (2 сбн, приб) x3 = 12 сбн
6. (2 сбн, приб) x4 = 16 сбн
7. 16 сбн = 16 сбн
8. Нить обрезаем.



Средние x14шт

1. КА:
2. 4 сбн
3. (1 сбн, приб) x2
4. (1 сбн, приб) x3
5. (2 сбн, приб) x3
6. 12 сбн
7. Нить обрезаем.



= 4 сбн
= 6 сбн
= 9 сбн
= 12 сбн
= 12 сбн

Маленькие х2шт

1. КА:
2. 4 сбн
3. (1 сбн, приб) x2
4. (2 сбн, приб) x2
5. 8 сбн
6. На втором нить не обрезаем:

= 4 сбн
= 6 сбн
= 8 сбн
= 8 сбн

Складываем пополам шипы: сначала маленькие по 4 сбн и связываем вместе, затем средние (по 6сбн) и в конце большие (по 8сбн):



Пришивать начинаем с головы



Чешуйки х5шт Обратными рядами.

1. 8 ВП, ВПП:
2. 8 сбн, ВПП, поворот
3. приб, 6 сбн, приб, ВПП, поворот
4. 10 сбн, ВПП, поворот
5. приб, 8 сбн, приб, ВПП, поворот
6. 12 сбн, ВПП, поворот
7. петлю пропустить, 10 сбн, ВПП, поворот
8. петлю пропустить, 8 сбн, ВПП, поворот
9. петлю пропустить, 6 сбн, ВПП, поворот
10. петлю пропустить, 4 сбн, ВПП, поворот
11. петлю пропустить, 2 сбн, ВПП, поворот
12. Обвязываем сбн по углам приб. Оставляем нить



= 8 сбн
= 10 сбн
= 10 сбн
= 12 сбн
= 12 сбн
= 10 сбн
= 8 сбн
= 6 сбн
= 4 сбн
= 2 сбн

Первый пришиваем длинной стороной под головой, далее остальные:



Шипы на голову 1 х2шт

Большие х3шт

1. КА:
2. 4 сбн = 4 сбн
3. (1 сбн, приб) х2 = 6 сбн
4. (2 сбн, приб) х2 = 8 сбн
5. (3 сбн, приб) х2 = 10 сбн
6. (4 сбн, приб) х2 = 12 сбн
7. (5 сбн, приб) х2 = 14 сбн
8. (6 сбн, приб) х2 = 16 сбн
9. -11. 16 сбн = 16 сбн
12. (2 сбн, уб) х4 = 12 сбн
13. 12 сбн = 12 сбн

Нить закрепляем.



Средний х2шт

1. КА:
2. 4 сбн = 4 сбн
3. (1 сбн, приб) х2 = 6 сбн
4. (2 сбн, приб) х2 = 8 сбн
5. (3 сбн, приб) х2 = 10 сбн
6. (4 сбн, приб) х2 = 12 сбн
7. -9. 12 сбн = 12 сбн
10. (4 сбн, уб) х2 = 10 сбн
11. 10 сбн = 10 сбн



Нить закрепляем.

Маленькие х2

1. КА:
2. 4 сбн = 4 сбн
3. (1 сбн, приб) х2 = 6 сбн
4. (2 сбн, приб) х2 = 8 сбн

5. -7. 8 сбн

= 8 сбн

8. Соединяем как хребет:



Пришиваем к голо по обе стороны от хребта но не в плотную



Шипы на голову 2 х2шт

Элемент х2шт

1. КА:

2. 4 сбн

= 4 сбн

3. (1 сбн, приб) x2

= 6 сбн

4. (2 сбн, приб) x2

= 8 сбн

5. (3 сбн, приб) x2

= 10 сбн

6. (4 сбн, приб) x2

= 12 сбн

7. (5 сбн, приб) x2

= 14 сбн

8. (6 сбн, приб) x2

= 16 сбн

9. -13. 16 сбн

= 16 сбн

14. (2 сбн, уб) x4

= 12 сбн

15. 12 сбн


= 12 сбн

16. На 3-е нить не обрезаем:

Складываем пополам и связываем вместе:



Пришиваем к голове, по обе стороны



Рожки х2шт

Часть 1 х2шт

1. КА:
2. 6 сбн = 6 сбн
3. (2 сбн, приб) х2 = 8 сбн
4. -6. 8 сбн = 8 сбн
7. Нить закрепить.

Часть 2

1. КА:
2. 6 сбн = 6 сбн
3. (2 сбн, приб) х2 = 8 сбн
4. -8. 8 сбн = 8 сбн
9. 4 сбн, 8 сбн по 1-й части, 4 сбн по второй части = 16 сбн
10. (6 сбн, уб) х2 = 14 сбн
11. (5 сбн, уб) х2 = 12 сбн
12. (4 сбн, уб) х2 = 10 сбн
13. 10 сбн = 10 сбн
14. 1 сбн, 8 по 1-й части, 5 сбн по 2-й, новый маркер = 14 сбн
16. (7 сбн, уб) х2 = 16 сбн
17. (6 сбн, уб) х2 = 14 сбн
18. (5 сбн, уб) х2 = 12 сбн
19. -21. 12 сбн = 12 сбн



Уши х2

1. КА:
2. 6 сбн = 6 сбн
3. (2 сбн, приб) х2 = 8 сбн
4. (3 сбн, приб) х2 = 10 сбн
5. (4 сбн, приб) х2 = 12 сбн
6. (3 сбн, приб) х3 = 15 сбн

- 7. -9. 15 сбн = 15 сбн
- 10. (1 сбн, уб) x5 = 10 сбн
- 11. 10 сбн = 10 сбн
- 12. Оставляем нить.




Наконечник на хвост

- 1. КА:
- 2. 4 сбн = 4 сбн
- 3. (1 сбн, приб) x2 = 6 сбн
- 4. 6 сбн = 6 сбн
- 5. (2 сбн, приб) x2 = 8 сбн
- 6. 8 сбн = 8 сбн
- 7. (3 сбн, приб) x2 = 10 сбн
- 8. 10 сбн = 10 сбн
- 9. (4 сбн, приб) x2 = 12 сбн
- 10. (5 сбн, приб) x2 = 14 сбн
- 11. (6 сбн, приб) x2 = 16 сбн
- 12. (7 сбн, приб) x2 = 18 сбн
- 13. (8 сбн, приб) x2 = 20 сбн
- 14. (9 сбн, приб) x2 = 22 сбн
- 15. (10 сбн, приб) x2 = 24 сбн
- 16. (11 сбн, приб) x2 = 26 сбн
- 17. (12 сбн, приб) x2 = 28 сбн
- 18. (13 сбн, приб) x2 = 30 сбн
- 19. (14 сбн, приб) x2 = 32 сбн
- 20. 32 сбн, далее делим на 2 части = 32 сбн
- 21. 7 сбн, 18 петель пропустить, 7 сбн
- 22. -24. 14 сбн = 14 сбн
- 25. уб, 12 сбн = 13 сбн
- 26. 11 сбн, уб = 12 сбн
- 27. уб, 10 сбн = 11 сбн
- 28. 9 сбн, уб = 10 сбн
- 29. уб, 8 сбн = 9 сбн
- 30. 7 сбн, уб = 8 сбн
- 31. уб, 6 сбн = 7 сбн
- 32. уб, 5 сбн = 6 сбн
- 33. Нить обрезаем.
Часть 2:



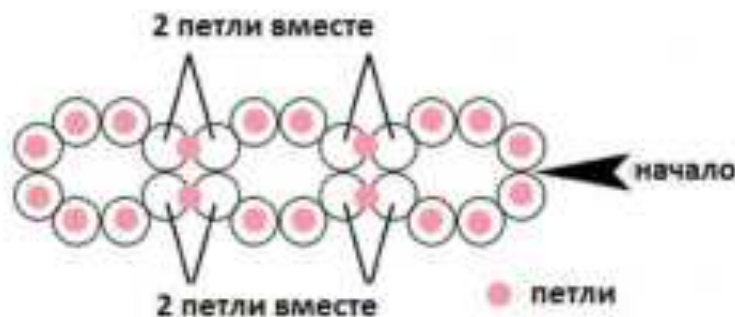
- 34. Пропустить петлю: 16 сбн = 16 сбн
- 35. -40. 16 сбн = 16 сбн
- 41. 6 сбн, (уб) х2, 6 сбн = 14 сбн
- 42. 14 сбн = 14 сбн
- 43. 5 сбн, (уб) х2, 5 сбн = 12 сбн
- 44. 12 сбн = 12 сбн
- 45. 4 сбн, (уб) х2, 4 сбн = 10 сбн
- 46. 10 сбн = 10 сбн
- 47. 3 сбн, (уб) х2, 3 сбн = 8 сбн
- 48. 8 сбн = 8 сбн
- 49. 2 сбн, (уб) х2, 2 сбн = 6 сбн
- 50. 6 сбн = 6 сбн
- 51. Оставляем нить для пришивания.



Ступня х4шт

Пальцы х3шт

- 1. КА:
- 2. 6 сбн = 6 сбн
- 3. (2 сбн, приб) х2 = 8 сбн
- 4. 8 сбн = 8 сбн
- 5. 8 сбн = 8 сбн
- 6. 8 сбн = 8 сбн
- 7. На 2-х нить обрезаем, на 3-м нет:
- 8. 3 сбн, 2петли вместе, 2 сбн, 2петли вместе, 6 сбн, 2 петли вместе, 2 сбн, 2петли вместе, 3 сбн = 20 сбн



- | | | | |
|-----|----------------------------------|--|----------|
| 9. | 20 сбн | | = 20 сбн |
| 10. | (8 сбн, уб) x2 | | = 18 сбн |
| 11. | -13. 18 сбн | | = 18 сбн |
| 14. | (7 сбн, уб) x2 | | = 16 сбн |
| 15. | (2 сбн, уб) x4 | | = 12 сбн |
| 16. | (уб) x6 | | = 6 сбн |
| 17. | Отверстие закрываем нить прячем. | | |




Передняя нога 1, оставляем в начале нить

- | | | | |
|-----|--|--|----------|
| 1. | 18 ВП, 1ВПП, замыкаем в кольцо: | | |
| 2. | 18 сбн | | = 18 сбн |
| 3. | (4 сбн, уб) x3 | | = 15 сбн |
| 4. | 15 сбн | | = 15 сбн |
| 5. | (2 сбн, приб) x5 | | = 20 сбн |
| 6. | (3 сбн, приб) x5 | | = 25 сбн |
| 7. | 25 сбн далее оборотными рядами | | = 25 сбн |
| 8. | 22 сбн, ВПП, поворот | | = 22 сбн |
| 9. | петлю пропустить, 18 сбн, ВПП, поворот | | = 18 сбн |
| 10. | петлю пропустить, 16 сбн, ВПП, поворот | | = 16 сбн |
| 11. | петлю пропустить, 14 сбн, ВПП, поворот | | = 14 сбн |
| 12. | петлю пропустить, 12 сбн, ВПП, поворот | | = 12 сбн |
| 13. | петлю пропустить, 10 сбн, ВПП, поворот | | = 10 сбн |
| 14. | петлю пропустить, 8 сбн, ВПП, поворот | | = 8 сбн |
| 15. | петлю пропустить, 6 сбн, ВПП, поворот | | = 6 сбн |
| 16. | петлю пропустить, 4 сбн | | = 4 сбн |
| 17. | Нить оставляем | | |

Передняя нога 2, оставляем в начале нить

- | | | | |
|-----|--|--|----------|
| 1. | 18 ВП, ВПП, замыкаем в кольцо: | | |
| 2. | 18 сбн | | = 18 сбн |
| 3. | (4 сбн, уб) x3 | | = 15 сбн |
| 4. | 15 сбн | | = 15 сбн |
| 5. | (2 сбн, приб) x5 | | = 20 сбн |
| 6. | (3 сбн, приб) x5 | | = 25 сбн |
| 7. | 25 сбн, далее оборотными рядами | | = 25 сбн |
| 8. | 4 сбн, ВПП, поворот | | = 4 сбн |
| 9. | петлю пропустить, 18 сбн, ВПП, поворот | | = 18 сбн |
| 10. | петлю пропустить, 16 сбн, ВПП, поворот | | = 16 сбн |
| 11. | петлю пропустить, 14 сбн, ВПП, поворот | | = 14 сбн |
| 12. | петлю пропустить, 12 сбн, ВПП, поворот | | = 12 сбн |
| 13. | петлю пропустить, 10 сбн, ВПП, поворот | | = 10 сбн |
| 14. | петлю пропустить, 8 сбн, ВПП, поворот | | = 8 сбн |
| 15. | петлю пропустить, 6 сбн, ВПП, поворот | | = 6 сбн |
| 16. | петлю пропустить, 4 сбн | | = 4 сбн |
| 17. | Нить оставляем. | | |



Задняя нога 1, оставляем нить.

1. 18 ВП, ВПП, замыкаем в кольцо:
2. 18 сбн = 18 сбн
3. (2 сбн, приб) x6 = 24 сбн
Weiter in Reihen:
4. 20 сбн, ВПП, поворот = 20 сбн
5. петлю пропустить, 16 сбн, ВПП, поворот = 16 сбн
6. петлю пропустить, 14 сбн, ВПП, поворот = 14 сбн
7. петлю пропустить, 12 сбн, ВПП, поворот = 12 сбн
8. петлю пропустить, 10 сбн, ВПП, поворот = 10 сбн
9. петлю пропустить, 8 сбн, ВПП, поворот = 8 сбн
10. петлю пропустить, 6 сбн = 6 сбн
11. Оставляем нить.

Задняя нога 2, оставляем нить.

1. 18ВП, ВПП, замыкаем в круг:
14. 18 сбн = 18 сбн
15. (2 сбн, приб) x6, далее оборотными рядами = 24 сбн
16. 24 сбн, ВПП, поворот = 24 сбн
17. петлю пропустить, 16 сбн, ВПП, поворот = 16 сбн
18. петлю пропустить, 14 сбн, ВПП, поворот = 14 сбн
19. петлю пропустить, 12 сбн, ВПП, поворот = 12 сбн
20. петлю пропустить, 10 сбн, ВПП, поворот = 10 сбн
21. петлю пропустить, 8 сбн, ВПП, поворот = 8 сбн
22. петлю пропустить, 6 сбн = 6 сбн
23. Нить оставляем.

Пришиваем ступни:



Борода х2

1. 30 ВП, ВПП:
2. 30 сбн, ВПП, поворот = 30 сбн
3. 30 сбн, ВПП, поворот = 30 сбн
4. 30 сбн = 30 сбн
5. Оставляем нить. Прикладываем синельную проволоку и сшиваем края.

