ПЕТУНИЯ

ПЕТУНИЯ

ПЕТУНИЯ

Большой дракон

Материали инструменты : основные цвета серый и оранжевый – 820м/400 гр - 4 клубка серой , 1 клубок оранжевой пряжи, темно- серый, белый, желтый, синий, светло- серый, черный – 1300м/400гр – всех по 1 клубку, для двойной нити – крючок 2,0 мм для одинарной нити – крючок 1,75

35. ряд: (полуст. с накидом в след. 4 полуст. с накидом, 2 полуст. с накидом вместе) х 3 раза, (ст. б/н в след. 4 ст. б/н, 2 ст. б/н вместе) х 3 раза = 30 петл.

36.ряд: (полуст. с накидом в след. 3 полуст. с накидом, 2 полуст. с накидом вместе) х 3 раза, (ст. б/н в след. 3 ст. б/н, 2 ст. б/н вместе) х 3 раз = 24 петл.

37.ряд: (2 полуст. с накидом вместе)х 6 раз, (2 ст. б/н вместе) х 6 раз = 12 петл.

38. ряд: (2 ст. б/н вместе)х 6 раз = 6 ст. б/н, закончить работу

Тело: 2 в/п, двойн. нитк. Цвет: основной серый

1.ряд: 6 ст. б/н

2.ряд: в кажд. ст. б/н 2 ст. б/н = 12 ст. б/н

3. ряд: (1 ст. б/н, 2 ст. б/н в след. ст. б/н)х 6 раз = 18 ст. б/н

4.ряд: (ст. б/н в след. 2 ст. б/н, 2 ст. б/н в след. ст. б/н) х 6 раз = 24 ст. б/н

5.ряд: (ст. б/н в след. 3 ст. б/н, 2 ст. б/н в след. ст. б/н) х 6 раз = 30 ст. б/н

6. ряд: (ст. б/н в след. 4 ст. б/н, 2 ст. б/н в след. ст. б/н) х 6 раз = 36 ст. б/н

7.ряд: (ст. б/н в след. 5 ст. б/н, 2 ст. б/н в след. ст. б/н) х 6 раз = 42 ст. б/н

8.ряд: (ст. б/н в след. 6 ст. б/н, 2 ст. б/н в след. ст. б/н)х 6 раз = 48 ст. б/н

9. ряд: (ст. б/н в след. 7 ст. б/н, 2 ст. б/н в след. ст. б/н)х 6 раз = 54 ст. б/н

10.ряд: (ст. б/н в след. 8 ст. б/н, 2 ст. б/н в след. ст. б/н) х 6 раз = 60 ст. б/н

11. ряд: (ст. б/н в след. 9 ст. б/н, 2 ст. б/н в след. ст. б/н) х 6 раз = 66 ст. б/н

12. ряд: (ст. б/н в след. 10 ст. б/н, 2 ст. б/н в след. ст. б/н) х 6 раз = 72 ст. б/н

13. ряд: (ст. б/н в след. 11 ст. б/н, 2 ст. б/н в след. ст. б/н) х 6 раз = 78 ст. б/н

14. ряд: (ст. б/н в след. 12 ст. б/н, 2 ст. б/н в след. ст. б/н) х 6 раз = 84 ст. б/н

15 - 18.ряды: ст. б/н в кажд. ст. б/н по кругу = 84 ст. б/н

19. ряд: ст. б/н в след. 70 ст. б/н, 1 полустолбик., 1 в/п, повернуть

20. ряд: А) пропустить след. ст. б/н, ст. б/н в след. 2 ст. б/н, полуст. с накидом в след. 65 ст б/н, ст б/н в след 2 ст б/н, 1 полустолбик, 1 в/п, повернуть

43. кр. ряд: ст. б/н в след. 26 ст. б/н, 1 полустолбик, 1 в/п, повернуть

44.кр. ряд: А) пропустить след. ст. б/н, ст. б/н в след. 2 ст. б/н, полуст. с накидом в след. 17 петл., ст. б/н в след. 2 ст. б/н, 1 полустолбик., 1 в/п, повернуть

Б) пропустить след. ст. б/н, ст. б/н в след. 2 ст. б/н, полуст. с накидом в след. 17 петл., ст. б/н в след. 2 ст. б/н, ст. б/н в след. 3 ст. б/н, Вставить нов. Метку

45. кр. ряд: ст. б/н в кажд. ст. б/н по кругу = 30 ст. б/н

46. кр. ряд: (ст. б/н в след. 9 ст. б/н, 2 ст. б/н в след. ст. б/н) х3 раза = 33 ст. б/н

47. - 50.кр. ряд: ст. б/н в кажд. ст. б/н по кругу = 33 ст. б/н

51. кр. ряд: (ст. б/н в след. 10 ст. б/н, 2 ст. б/н в след. ст. б/н)х 3 раза = 36 ст. б/н

52. кр. ряд: ст. б/н в кажд. ст. б/н по кругу = 36 ст. б/н

53. кр. ряд: ст. б/н в след. 15 ст. б/н, 1 полустолбик, 1 в/п, повернуть

54.кр. ряд: А) пропустить след. ст. б/н, ст. б/н в след. 2 ст. б/н, полуст. с накидом в след. 25 петл., ст. б/н в след. 2 ст. б/н, 1 полустолбик, 1 в/п, повернуть

Б) пропустить след. ст. б/н, ст. б/н в след. 2 ст. б/н, полуст. с накидом в след. 25 петл., ст. б/н в след. 2 ст. б/н, ст. б/н в след. 2 ст. б/н, Вставить нов. метку

55. кр. ряд: ст. б/н в кажд. ст. б/н по кругу = 36 ст. б/н

56. кр. ряд: (ст. б/н в след. 11 ст. б/н, 2 ст. б/н в след. ст. б/н) х 3 раза = 39 ст. б/н

57. кр. ряд: ст. б/н в кажд. ст. б/н по кругу = 39 ст. б/н

58. кр. ряд: ст. б/н в след. 34 ст. б/н, 1 полустолбик, 1 в/п, повернуть

59. кр. ряд: А) пропустить след. ст. б/н, ст. б/н в след. 2 ст. б/н, полуст. с накидом в след. 26 петл., ст. б/н в след. 2 ст. б/н, 1 полустолбик, 1 в/п, повернуть

Б) пропустить след. ст. б/н, ст. б/н в след. 2 ст. б/н, полуст. с накидом в след. 26 петл., ст. б/н в след. 2 ст. б/н, 1 полустолбик, 1 в/п, повернуть

С) пропустить след. ст. б/н, ст. б/н в след. 2 ст. б/н, полуст. с накидом в след. 26 петл., ст. б/н в след. 2 ст. б/н, 1 полустолбик в полустолбик от ряда А

Д) пропустить след. ст. б/н, ст. б/н в след. 2 ст. б/н, полуст. с накидом в след. 26 петл., ст. б/н в след. 2 ст. б/н, 1 ст. б/н в полустолбик от ряда Б, ст. б/н в след. 4 ст. б/н, вставить нов. метку

60.кр. ряд: ст. б/н в кажд. ст. б/н по кругу = 39 ст. б/н

61. кр. ряд: (ст. б/н в след. 12 ст. б/н, 2 ст. б/н в след. ст. б/н)х 3 раза = 42 ст. б/н

62.кр. ряд: ст. б/н в кажд. ст. б/н по кругу = 42 ст. б/н

63.кр. ряд: ст. б/н в след. 35 ст. б/н, 1 полустолбик, 1 в/п, повернуть

64.кр. ряд: А) пропустить след. ст. б/н, ст. б/н в след. 2 ст. б/н, полуст. с накидом в след. 26 петл., ст. б/н в след. 2 ст. б/н, 1 полустолбик, 1 в/п, повернуть

Б) пропустить след. ст. б/н, ст. б/н в след. 2 ст. б/н, полуст. с накидом в след. 26 петл., ст. б/н в след. 2 ст. б/н, ст. б/н в след. 5 ст. б/н, 1 полустолбик, закончить работу, здесь пришить по линии для част. 1

42. - 43. Кр. ряды: ст. б/н в кажд. ст. б/н по кругу = 42 ст. б/н

44.кр. ряд: ст. б/н в след. 41 ст. б/н, 1 полустолбик, закончить работу, здесь пришив. по линии для 2.част.

Линия для сшивания

2-я.част.: 2 в/п, начать с кончика хвоста двойн. нитк.

1.- 2.кр. ряды: 6 ст. б/н

3. кр. ряд: (1 ст. б/н, 2 ст. б/н в след. ст. б/н) х 3 раза = 9 ст. б/н

4. - 5.кр. ряды: ст. б/н в кажд. ст. б/н по кругу = 9 ст. б/н

6. кр. ряд: (ст. б/н в след. 2 ст. б/н, 2 ст. б/н в след. ст. б/н)х 3 раза = 12 ст. б/н

7. – 8 кр. ряды: ст. б/н в кажд. ст. б/н по кругу = 12 ст. б/н

9. кр. ряд: 1 ст. б/н, 1 полустолбик, 1 в/п, повернуть

10. кр. ряд: А) пропустить след. ст. б/н, ст. б/н в след. 2 ст. б/н, полуст. с накидом в след. 5 петл., ст. б/н в след. 2 ст. б/н, 1 полустолбик, 1 в/п, повернуть

Б) пропустить след. ст. б/н, ст. б/н в след. 2 ст. б/н, полуст. с накидом в след. 5 петл., ст. б/н в след. 2 ст. б/н, 1 ст. б/н, Втавить нов. метку

11. кр. ряд: ст. б/н в кажд. ст. б/н по кругу = 12 ст. б/н

12.кр. ряд: (ст. б/н в след. 3 ст. б/н, 2 ст. б/н в след. ст. б/н) х 3 раза = 15 ст. б/н

13. кр. ряд: ст. б/н в кажд. ст. б/н по кругу = 15 ст. б/н

14. кр. ряд: ст. б/н в след. 13 ст. б/н, 1 полустолбик, 1 в/п, повернуть

15.кр. ряд: А) пропустить след. ст. б/н, ст. б/н в след. 2 ст. б/н, полуст. с накидом в след. 7 петл., ст. б/н в след. 2 ст. б/н, 1 полустолбик., 1 в/п, повернуть

Б) пропустить след. ст. б/н, ст. б/н в след. 2 ст. б/н, полуст. с накидом в след. 7 петл., ст. б/н в след. 2 ст. б/н, 1 ст. б/н, Вставить нов. метку

16.кр. ряд: ст. б/н в кажд. ст. б/н = 15 ст. б/н

17. кр. рядd: (ст. б/н в след. 4 ст. б/н, 2 ст. б/н в след. ст. б/н) х 3 раза = 18 ст. б/н

18. - 21.кр. ряд: ст. б/н в кажд. ст. б/н по кругу = 18 ст. б/н

22. кр. ряд: ст. б/н в след. 8 ст. б/н, 1 полустолбик, 1 в/п, повернуть

Х) пропустить след. ст. б/н, ст. б/н в след. 2 ст. б/н, полуст. с накидом в след. 22 петл., ст. б/н в след. 2 ст. б/н, 1 ст. б/н в полустолбик от ряда Б, 1 в/п, повернуть

И) пропустить след. ст. б/н, ст. б/н в след. 2 ст. б/н, полуст. с накидом в след. 22 петл., ст. б/н в след. 2 ст. б/н, 1 полустолбик в полустолбик от ряда А, 1 в/п, повернуть

Й) пропустить след. ст. б/н, ст. б/н в след. 2 ст. б/н, полуст. с накидом в след. 22 петл., ст. б/н в след. 2 ст. б/н, 1 полустолбик в полустолбик от ряда Б, 1 в/п, повернуть

К) пропустить след. ст. б/н, ст. б/н в след. 2 ст. б/н, полуст. с накидом в след. 22 петл., ст. б/н в след. 2 ст. б/н, 1 ст. б/н в полустолбик от ряда А, 1 полустолбик, закончить работу (вот - другая сторона для линии пришивания)

Крылья

Цвет.: основной серый.

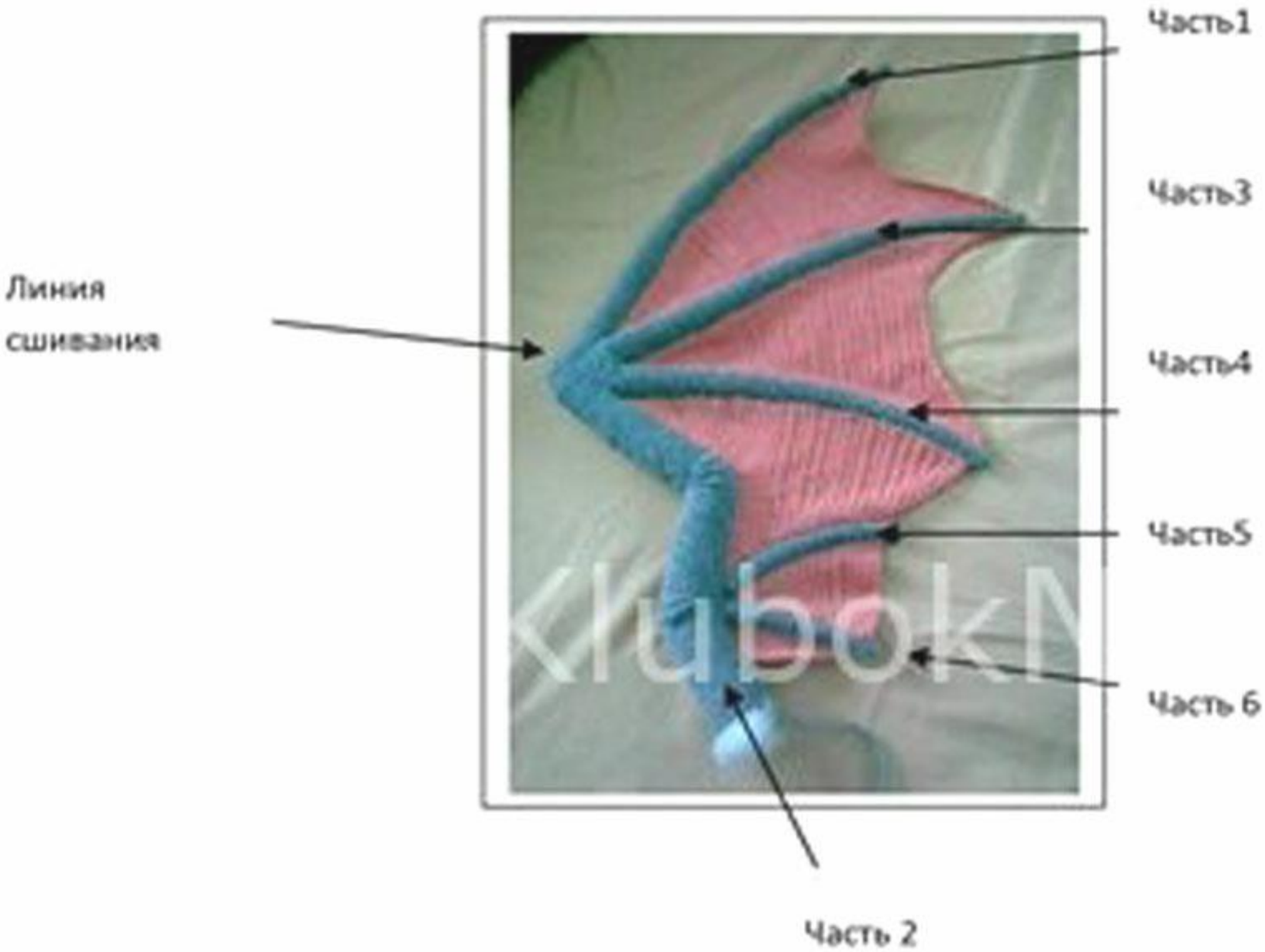

1.част.: 2 в/п, двойн. нитк., сделать 2 детали

1. rd : 6 ст. б/н

2. - 3.rd: ст. б/н в кажд. ст. б/н по кругу = 6 ст. б/н

4. rd: 2 ст. б/н в след. ст. б/н, ст. б/н в след. 5 ст. б/н = 7 ст. б/н

5. - 7.rd: ст. б/н в кажд. ст. б/н по кругу = 7 ст. б/н

8. rd: 2 ст. б/н в след. ст. б/н, ст. б/н в след. 6 ст. б/н = 8 ст. б/н

9. - 12.rd: ст. б/н в кажд. ст. б/н по кругу = 8 ст. б/н

13.rd: 2 ст. б/н в след. ст. б/н, ст. б/н в след. 7 ст. б/н = 9 ст. б/н

14.- 18.rd: ст. б/н в кажд. ст. б/н по кругу = 9 ст. б/н

19. rd: 2 ст. б/н в след. ст. б/н, ст. б/н в след. 8 ст. б/н = 10 ст. б/н

Д) пропустить след. ст. б/н, ст. б/н в след. 2 ст. б/н, полуст. с накидом в след. 42 петл., ст. б/н в след. 2 ст. б/н, 1 ст. б/н в полустолбик от ряда Б, ст. б/н в след. 7 ст. б/н,Вставить нов. метку

12. - 14.кр. ряды: ст. б/н в кажд. ст. б/н по кругу = 56 ст. б/н

15. кр. ряд: ст. б/н в след. 47 ст. б/н, 1 полустолбик., 1 в/п, повернуть

16. кр. ряд: А) пропустить след. ст. б/н, ст. б/н в след. 2 ст. б/н, полуст. с накидом в след. 42 петл., ст. б/н в след. 2 ст. б/н, 1 полустолбик., 1 в/п, повернуть

Б) пропустить след. ст. б/н, ст. б/н в след. 2 ст. б/н, полуст. с накидом в след. 42 петл., ст. б/н в след. 2 ст. б/н, 1 полустолбик., 1 в/п, повернуть

С) пропустить след. ст. б/н, ст. б/н в след. 2 ст. б/н, полуст. с накидом в след. 42 петл., ст. б/н в след. 2 ст. б/н, 1 полустолбик в полустолбик от ряда А

Д) пропустить след. ст. б/н, ст. б/н в след. 2 ст. б/н, полуст. с накидом в след. 42 петл., ст. б/н в след. 2 ст. б/н, 1 ст. б/н в полустолбик от ряда Б, ст. б/н в след. 7 ст. б/н, Вставить нов. метку

17. кр. ряд: ст. б/н в кажд. ст. б/н по кругу = 56 ст. б/н

18. кр. ряд: (ст. б/н в след. 18 ст. б/н, 2 ст. б/н вместе)х 2 раза, ст. б/н в след. 14 ст. б/н, 2 ст. б/н вместе = 53 ст. б/н

19. кр. ряд: ст. б/н в кажд. ст. б/н по кругу = 53 ст. б/н

20. кр. ряд: ст. б/н в след. 46 ст. б/н, 1 полустолбик., 1 в/п, повернуть

21. кр. ряд:А) пропустить след. ст. б/н, ст. б/н в след. 2 ст. б/н, полуст. с накидом в след. 39 петл., ст. б/н в след. 2 ст. б/н, 1 полустолбик., 1 в/п, повернуть

Б) пропустить след. ст. б/н, ст. б/н в след. 2 ст. б/н, полуст. с накидом в след. 39 петл., ст. б/н в след. 2 ст. б/н, 1 полустолбик, 1 в/п, повернуть

С) пропустить след. ст. б/н, ст. б/н в след. 2 ст. б/н, полуст. с накидом в след. 39 петл., ст. б/н в след. 2 ст. б/н, 1 полустолбик. в полустолбик от ряда А

Д) пропустить след. ст. б/н, ст. б/н в след. 2 ст. б/н, полуст. с накидом в след. 39 петл., ст. б/н в след. 2 ст. б/н, 1 ст. б/н в полустолбик от ряда Б, ст. б/н в след. 6 ст. б/н, Вставить нов. метку

22.кр. ряд: ст. б/н в кажд. ст. б/н по кругу = 53 ст. б/н

23. кр. ряд: (ст. б/н в след. 11 ст. б/н, 2 ст. б/н вместе) х 4 раза, 1 ст. б/н = 49 ст. б/н

24. кр. ряд: ст. б/н в кажд. ст. б/н вокруг = 49 ст. б/н

25. кр. ряд: ст. б/н в след. 42 ст. б/н, 1 полустолбик, 1 в/п, повернуть

26. кр. ряд: А) пропустить след. ст. б/н, ст. б/н в след. 2 ст. б/н, полуст. с накидом в след. 34 петл., ст. б/н в след. 2 ст. б/н, 1 полустолбик., 1 в/п, повернуть

Б) пропустить след. ст. б/н, ст. б/н в след. 2 ст. б/н, полуст. с накидом в след. 34 петл., ст. б/н в след. 2 ст. б/н, 1 полустолбик., 1 в/п, повернуть

С) пропустить след. ст. б/н, ст. б/н в след. 2 ст. б/н, полуст. с накидом в след. 34 петл., ст. б/н в след. 2 ст. б/н, 1 полустолбик. в полустолбик от ряда А

3. rd: ст. б/н в след. 7 ст. б/н, 2 ст. б/н вместе, ст. б/н в след. 6 ст. б/н, 2 ст. б/н вместе, ст. б/н в след. 14 ст. б/н, 2 ст. б/н вместе, ст. б/н в след. 6 ст. б/н, 2 ст. б/н вместе, ст. б/н в след. 7 ст. б/н = 44 ст. б/н

4. rd: ст. б/н в кажд. ст. б/н по кругу = 44 ст. б/н

5. rd: ст. б/н в след. 3 ст. б/н, (2 полуст. с накидом в след. ст. б/н) х 3 раза, ст. б/н в след. 4 ст. б/н, (2 полуст. с накидом в след. ст. б/н) х 3 раза, ст. б/н в след. 4 ст. б/н, (2 полуст. с накидом в след. ст. б/н)х 3 раза, ст. б/н в след. 24 ст. б/н = 53 петл. (сделать сустав для рук.)

6. rd: ст. б/н в след. 3 ст. б/н, (2 полуст. с накидом вместе) х 3 раза, 1 ст. б/н, 2 ст. б/н вместе, 1 ст. б/н, (2 полуст. с накидом вместе)х 3 раза, 1 ст. б/н, 2 ст. б/н вместе, 1 ст. б/н, (2 полуст. с накидом вместе) х 3 раза, ст. б/н в след. 8 ст. б/н, 2 ст. б/н вместе, ст. б/н в след. 4 ст. б/н, 2 ст. б/н вместе, ст. б/н в след. 7 ст. б/н = 40 ст. б/н

7. - 8.rd: ст. б/н в кажд. ст. б/н по кругу = 40 ст. б/н

9. rd: ст. б/н в след. 7 ст. б/н, 2 ст. б/н вместе, ст. б/н в след. 4 ст. б/н, 2 ст. б/н вместе, ст. б/н в след. 11 ст. б/н, 2 ст. б/н вместе, ст. б/н в след. 4 ст. б/н, 2 ст. б/н вместе, ст. б/н в след. 6 ст. б/н, = 36 ст. б/н

10. - 16.rd: ст. б/н в кажд. ст. б/н по кругу = 36 ст. б/н

Только для прав. рук.: 16.rd: ст. б/н в след. 5 ст. б/н, 1 в/п, повернуть,

А) пропустить след. ст. б/н, ст. б/н в след. 2 ст. б/н, полуст. с накидом в след. 19 петл., ст. б/н в след. 2 ст. б/н,1 полустолбик, 1 в/п, повернуть

Б)пропустить след. ст. б/н, ст. б/н в след. 2 ст. б/н, полуст. с накидом в след. 19 петл., ст. б/н в след. 2 ст. б/н, ст. б/н в след. 28 ст. б/н, вставить нов. метку

Для обеих ног:

17. rd: (2 ст. б/н вместе, ст. б/н в след. 2 ст. б/н)х 9 раз = 27 ст. б/н

18. rd: ст. б/н в кажд. ст. б/н по кругу = 27 ст. б/н

19. rd: (2 ст. б/н в след. ст. б/н, ст. б/н в след. 2 ст. б/н) х 9 раз = 36 ст. б/н

20. - 26.rd: ст. б/н в кажд. ст. б/н по кругу = 36 ст. б/н

27. rd: (ст. б/н в след. 11 ст. б/н, 2 ст. б/н в след. ст. б/н) х 3 раза = 39 ст. б/н

28. - 29.rd: ст. б/н в кажд. ст. б/н по кругу = 39 ст. б/н

30. rd: Левая нога:

Ст. б/н в след. 12 ст. б/н, 1 полустолбик, 1 в/п, повернуть

Правая нога:

ст б/н в след. 2 ст. б/н, 1 полустолбик, 1 в/п, повернуть

31. rd: А) пропустить след. ст. б/н, ст. б/н в след. 2 ст. б/н, полуст. с накидом в след. 22 петл., ст. б/н в след. 2 ст. б/н, 1 полустолбик, 1 в/п, повернуть

Б) пропустить след. ст. б/н, ст. б/н в след. 2 ст. б/н, полуст. с накидом в след. 22 петл., ст. б/н в след. 2 ст. б/н, 1 полустолбик, 1 в/п, повернуть

С)пропустить след. ст. б/н, ст. б/н в след. 2 ст. б/н, полуст. с накидом в след. 22 петл., ст. б/н в след. 2 ст. б/н, 1 полустолбик в полустолбик. от ряда А, 1 в/п, повернуть

Д) пропустить след. ст. б/н, ст. б/н в след. 2 ст. б/н, полуст. с накидом в след. 22 петл., ст. б/н в след. 2 ст. б/н, 1 ст. б/н в полустолбик от ряда Б, ст. б/н в след. 5 ст. б/н,вставить нов. метку

30. ряд: 2 ст. б/н вместе, ст. б/н в след. 18 ст. б/н, 2 ст. б/н вместе = 20 ст. б/н

31. ряд: 2 ст. б/н вместе, ст. б/н в след. 16 ст. б/н, 2 ст. б/н вместе = 18 ст. б/н

32.ряд: 2 ст. б/н вместе, ст. б/н в след. 14 ст. б/н, 2 ст. б/н вместе = 16 ст. б/н

33. ряд: 2 ст. б/н вместе, ст. б/н в след. 12 ст. б/н, 2 ст. б/н вместе = 14 ст. б/н

34. ряд: 2 ст. б/н вместе, ст. б/н в след. 10 ст. б/н, 2 ст. б/н вместе = 12 ст. б/н

35. ряд: 2 ст. б/н вместе, ст. б/н в след. 8 ст. б/н, 2 ст. б/н вместе = 10 ст. б/н

36. ряд: 2 ст. б/н вместе, ст. б/н в след. 6 ст. б/н, 2 ст. б/н вместе = 8 ст. б/н

37. ряд: 2 ст. б/н вместе, ст. б/н в след. 4 ст. б/н, 2 ст. б/н вместе = 6 ст. б/н

38. ряд: 2 ст. б/н вместе, ст. б/н в след. 2 ст. б/н, 2 ст. б/н вместе = 4 ст. б/н

39. ряд: (2 ст. б/н вместе) х 2 раза = 2 ст. б/н вязать вокруг част.

40.ряд.: ст. б/н в кажд. ст. б/н по кругу, закрыть полустолбиком ., закончить работу.

Хвост: Цвет: основным серым.

Часть 1: 66 в/п , сделать кольцо, двойн. нитк.

1. кр. ряд: ст. б/н в кажд. ст. б/н = 66 ст. б/н

2. кр. ряд: (ст. б/н в след. 11 ст. б/н, 2 ст. б/н вместе)х 5 раз, 1 ст. б/н = 61 ст. б/н

3. кр. ряд: (ст. б/н в след. 10 ст. б/н, 2 ст. б/н вместе)х 5 раз, 1 ст. б/н = 56 ст. б/н

4. - 9.кр. ряды: ст. б/н в кажд. ст. б/н по кругу = 56 ст. б/н

10. кр.ряд: ст. б/н в след. 47 ст. б/н, 1 полустолбик., 1 в/п, повернуть

11.кр. ряд: А) пропустить след. ст. б/н, ст. б/н в след. 2 ст. б/н, полуст. с накидом в след. 42 петл., ст. б/н в след. 2 ст. б/н, 1 полустолбик., 1 в/п, повернуть

Б) пропустить след. ст. б/н, ст. б/н в след. 2 ст. б/н, полуст. с накидом в след. 42 петл., ст. б/н в след. 2 ст. б/н, 1 полустолбик., 1 в/п, повернуть

С) пропустить след. ст. б/н, ст. б/н в след. 2 ст. б/н, полуст. с накидом в след. 42 петл., ст. б/н в след. 2 ст. б/н, 1 полустолбик в полустолбик от ряда А

1. row: полуст. с накидом в след. 17 в/п, 3 полуст. с накидом в след. в/п, противоположн. сторон. в/п, полуст. с накидом в след. 17 в/п, 2 в/п, повернуть

2. row: полуст. с накидом в след. 17 полуст. с накидом, (2 полуст. с накидом в след. полуст. с накидом) 3 раз, полуст. с накидом в след. 17 полуст. с накидом, закончить работу

Перед. ноги: двойн. нитк. Цвет.: основной серый.

начать с пальц. ног, 2 в/п, сделать 3 пальца для кажд. ноги, не заканчивая работу 3-х пальцев ног

1. rd: 9 ст. б/н

2. rd: (2 ст. б/н в след. ст. б/н, ст. б/н в след. 2 ст. б/н) x 3 раза = 12 ст. б/н

3. - 7.rd: ст. б/н в кажд. ст. б/н вокруг = 12 ст. б/н

8. rd: 1 ст. б/н, 1 полустолбик, 1 в/п, повернуть

9. rd:) пропустить след. ст. б/н, ст. б/н в след. 2 ст. б/н, полуст. с накидом в след. 5 петл., ст. б/н в след. 2 ст. б/н, 1 полустолбик, 1 в/п, повернуть

Б) пропустить след. ст. б/н, ст. б/н в след. 2 ст. б/н, полуст. с накидом в след. 5 петл., ст. б/н в след. 2 ст. б/н, 1 ст. б/н и вставить нов. метку

10. rd: ст. б/н в кажд. ст. б/н вокруг = 12 ст. б/н

11. rd: (2 ст. б/н в след. ст. б/н, ст. б/н в след. 5 ст. б/н)x 2 раза = 14 ст. б/н

12. rd: ст. б/н в кажд. ст. б/н вокруг = 14 ст. б/н

13. rd: (2 ст. б/н в след. ст. б/н, ст. б/н в след. 6 ст. б/н) 2 раз = 16 ст. б/н

14. rd: ст. б/н в кажд. ст. б/н вокруг = 16 ст. б/н, не заканчивать работу каждого из 3-х пальцев ног

в последн. пальц. ног ст. б/н в след. 6 ст. б/н, нов. метк. от пальц. ног :

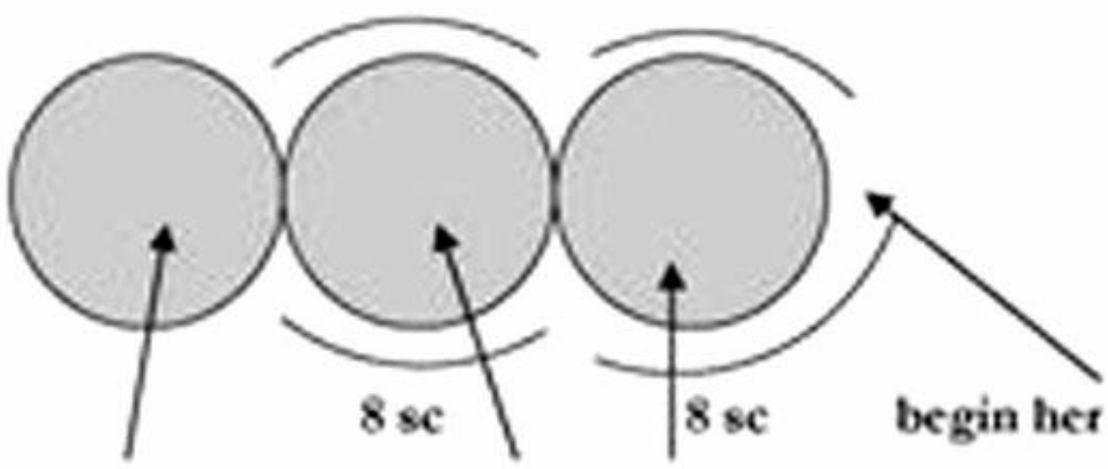

теперь начать ноги.:

1. rd: в петли 3-х пальцев ног: ст. б/н в след. 8 ст. б/н, взять 2-ой палец ноги и петл. в 7.ст. б/н , ст. б/н в след. 8 ст. б/н, перейти на 1-й палец ноги и петл. опять в 7.ст. б/н , ст. б/н в след. 16 ст. б/н, 2- ой палец ноги - ст. б/н в след. 8 ст. б/н, 3-й палец ноги- ст. б/н в след. 8 ст. б/н = 48 ст. б/н 2. rd: ст. б/н в кажд. ст. б/н по кругу = 48 ст. б/н

5. кр. ряд: (1 ст. б/н, 2 ст. б/н в след. ст. б/н)х 3 раза = 9 ст. б/н

6.- 7. кр. ряд: ст. б/н в кажд. ст. б/н вокруг = 9 ст. б/н

8. кр. ряд: (ст. б/н в след. 2 ст. б/н, 2 ст. б/н в след. ст. б/н)х 3 раза = 12 ст. б/н

9. кр. ряд: (ст. б/н в след. 3 ст. б/н, 2 ст. б/н в след. ст. б/н) х 3 раза = 15 ст. б/н

10. кр. ряд: (ст. б/н в след. 4 ст. б/н, 2 ст. б/н в след. ст. б/н) х 3 раза = 18 ст. б/н

11.кр. ряд: ст. б/н в кажд. ст. б/н по кругу = 18 ст. б/н

12. кр. ряд: (ст. б/н в след. 5 ст. б/н, 2 ст. б/н в след. ст. б/н) х 3 раза = 21 ст. б/н

13. - 21.rd: ст. б/н в кажд. ст. б/н по кругу = 21 ст. б/н

22. кр. ряд: (ст. б/н в след. 5 ст. б/н, 2 ст. б/н вместе) х 3 раза = 18 ст. б/н

23. кр. ряд: (ст. б/н в след. 4 ст. б/н, 2 ст. б/н вместе)х 3 раза = 15 ст. б/н

24. кр. ряд: (ст. б/н в след. 3 ст. б/н, 2 ст. б/н вместе) х 3 раза = 12 ст. б/н

25. кр. ряд: ст. б/н в кажд. ст. б/н по кругу = 12 ст. б/н

26. кр. ряд: (ст. б/н в след. 2 ст. б/н, 2 ст. б/н вместе)х 3 раза = 9 ст. б/н

27. кр. ряд: ст. б/н в кажд. ст. б/н вокруг = 9 ст. б/н

28. кр. ряд: (1 ст. б/н, 2 ст. б/н вместе) х3 раза = 6 ст. б/н, закончить работу

Нижние глазные веки: сделать 2 штуки, 7 в/п не соединять в кольцо, один ниткой

Цвет.: основной серый.

1. ряд: 6 ст. б/н, 1 в/п, повернуть, кажд. ряд.

2. - 17.ряд.: ст. б/н в кажд. ст. б/н = 6 ст. б/н, закончить работу . Отвернуть части вниз и сшить вместе.



сложите часть и шейте это вместе

Рожки: 2 в/п, двойн. нитк., сделать 2 штуки: Цвет.: белый

1 -2 кр ряды: 6 ст. б/н

3.кр. ряд: (1 ст. б/н, 2 ст. б/н в след. ст. б/н) х3 раза = 9 ст. б/н

4. - 5.кр ряд: ст. б/н в кажд. ст. б/н по кругу = 9 ст. б/н

6. кр. ряд: (ст. б/н в след. 2 ст. б/н, 2 ст. б/н в след. ст. б/н) х 3 раза = 12 ст. б/н

7. - 8.кр. ряд: ст. б/н в кажд. ст. б/н по кругу = 12 ст. б/н

9.кр. ряд: 1 ст. б/н, 1 полустолбик, 1 в/п, повернуть

10. кр. ряд: А) пропустить след. ст. б/н, ст. б/н в след. 2 ст. б/н, полуст. с накидом в след. 5 петл., ст. б/н в след. 2 ст. б/н, 1 полустолбик, 1 в/п, повернуть

Б) пропустить след. ст. б/н, ст. б/н в след. 2 ст. б/н, полуст. с накидом в след. 5 петл., ст. б/н в след. 2 ст. б/н, 1 ст. б/н, вставить нов. метку

11 кр. ряд.: ст. б/н в кажд. ст. б/н по кругу = 12 ст. б/н

12. кр. ряд: (ст. б/н в след. 3 ст. б/н, 2 ст. б/н в след. ст. б/н) х 3 раза = 15 ст. б/н

13.кр. ряд: ст. б/н в кажд. ст. б/н по кругу = 15 ст. б/н

14. кр. ряд: ст. б/н в след. 13 ст. б/н, 1 полустолбик, 1 в/п, повернуть

15. кр. ряд: А) пропустить след. ст. б/н, ст. б/н в след. 2 ст. б/н, полуст. с накидом в след. 7 петл., ст. б/н в след. 2 ст. б/н, 1 полустолбик, 1 в/п, повернуть

Б) пропустить след. ст. б/н, ст. б/н в след. 2 ст. б/н, полуст. с накидом в след. 7 петл., ст. б/н в след. 2 ст. б/н, 1 ст. б/н, вставить нов. метку

16. кр. ряд: ст. б/н в кажд. ст. б/н = 15 ст. б/н

17. кр. ряд: (ст. б/н в след. 4 ст. б/н, 2 ст. б/н в след. ст. б/н) х 3 раза = 18 ст. б/н

18. - 21. Кр. ряд: ст. б/н в кажд. ст. б/н вокруг = 18 ст. б/н

22. кр. ряд: ст. б/н в след. 8 ст. б/н, 1 полустолбик, 1 в/п, повернуть

23. кр. ряд:А) пропустить след. ст. б/н, ст. б/н в след. 2 ст. б/н, полуст. с накидом в след. 10 петл., ст. б/н в след. 2 ст. б/н, 1 полустолбик, 1 в/п, повернуть

Б) пропустить след. ст. б/н, ст. б/н в след. 2 ст. б/н, полуст. с накидом в след. 10 петл., ст. б/н в след. 2 ст. б/н, 1 ст. б/н, вставить нов. метку

24. кр. ряд: ст. б/н в кажд. ст. б/н по кругу = 18 ст. б/н

25. кр. ряд: (ст. б/н в след. 5 ст. б/н, 2 ст. б/н в след. ст. б/н) х 3 раза = 21 ст. б/н

26. кр. ряд: ст. б/н в кажд. ст. б/н по кругу = 21 ст. б/н, закончить работу

Глаза: 2 в/п, один нитк., сделать 2 Цвет.: бел., черн., желт., голуб. Начать черн. нитью

1. круг: 6 ст. б/н

2. кр. ряд: 2 ст. б/н в кажд. ст. б/н = 12 ст. б/н перейти на желт.

3. кр. ряд: (1 ст. б/н, 2 ст. б/н в след. ст. б/н)х 6 раза = 18 ст. б/н перейти на голуб.

4. кр. ряд: (ст. б/н в след. 2 ст. б/н, 2 ст. б/н в след. ст. б/н) х 6 раз = 24 ст. б/н перейти на бел.

5. кр. ряд: (ст. б/н в след. 3 ст. б/н, 2 ст. б/н в след. ст. б/н) х 6 раз = 30 ст. б/н

6. - 7.rd: ст. б/н в кажд. ст. б/н по кругу = 30 ст. б/н

27. rd: ст. б/н в кажд. ст. б/н по кругу = 38 ст. б/н

28. rd: ст. б/н в след. 19 ст. б/н, 2 ст. б/н в след. ст. б/н, ст. б/н в след. 18 ст. б/н = 39 ст. б/н

29. - 31.rd: ст. б/н в кажд. ст. б/н по кругу = 39 ст. б/н

32.rd: ст. б/н в след. 34 ст. б/н, 1 полустолбик, 1 в/п, повернуть

17.rd:А) пропустить след. ст. б/н, ст. б/н в след. 2 ст. б/н, полуст. с накидом в след. 20 петл., ст. б/н в след. 2 ст. б/н, 1 полустолбик, 1 в/п, повернуть

Б) пропустить след. ст. б/н, ст. б/н в след. 2 ст. б/н, полуст. с накидом в след. 20 петл., ст. б/н в след. 2 ст. б/н, 1 полустолбик, 1 в/п, повернуть

С) пропустить след. ст. б/н, ст. б/н в след. 2 ст. б/н, полуст. с накидом в след. 20 петл., ст. б/н в след. 2 ст. б/н, 1 полустолбик в полустолбик от ряда А, 1 в/п, повернуть

Д) пропустить след. ст. б/н, ст. б/н в след. 2 ст. б/н, полуст. с накидом в след. 20 петл., ст. б/н в след. 2 ст. б/н, 1 полустолбик в полустолбик от ряда Б, 1 в/п, повернуть

Е) пропустить след. ст. б/н, ст. б/н в след. 2 ст. б/н, полуст. с накидом в след. 20 петл., ст. б/н в след. 2 ст. б/н, 1 полустолбик в полустолбик от ряда А, 1 в/п, повернуть

Ф)пропустить след. ст. б/н, ст. б/н в след. 2 ст. б/н, полуст. с накидом в след. 8 петл., 2 полуст. с накидом в след. петл., полуст. с накидом в след. 2 петл., 2 полуст. с накидом в след. петл., полуст. с накидом в след. 8 петл., ст. б/н в след. 2 ст. б/н, 1 полустолбик в полустолбик от ряда Б, 1 в/п, повернуть

Г) пропустить след. ст. б/н, ст. б/н в след. 2 ст. б/н, полуст. с накидом в след. 22 петл., ст. б/н в след. 2 ст. б/н, 1 полустолбик в полустолбик от ряда А, 1 в/п, повернуть

Х) пропустить след. ст. б/н, ст. б/н в след. 2 ст. б/н, полуст. с накидом в след. 22 петл., ст. б/н в след. 2 ст. б/н, 1 ст. б/н в полустолбик от ряда Б, 1 в/п, повернуть

И) пропустить след. ст. б/н, ст. б/н в след. 2 ст. б/н, полуст. с накидом в след. 22 петл., ст. б/н в след. 2 ст. б/н, 1 полустолбик в полустолбик от ряда А, 1 в/п, повернуть

Й) пропустить след. ст. б/н, ст. б/н в след. 2 ст. б/н, полуст. с накидом в след. 22 петл., ст. б/н в след. 2 ст. б/н, 1 ст. б/н в полустолбик от ряда Б, 1 снять-петл., закончить работу (здесь пришив. по линии для колена)

2.част.: начать от бедра ноги, двойн. нитк., 2 в/п Цвет.: основной серый.

1. row: 3 ст. б/н в 1 ст. б/н, 1 в/п, повернуть, вязать рядами

2. row: (2 ст. б/н в след. ст. б/н) 3 раз = 6 ст. б/н

3. row: (2 ст. б/н в след. ст. б/н) 6 раз = 12 ст. б/н

4. row: (1 ст. б/н, 2 ст. б/н в след. ст. б/н) 6 раз = 18 ст. б/н

23. кр. ряд: А) пропустить след. ст. б/н, ст. б/н в след. 2 ст. б/н, полуст. с накидом в след. 10 петл., ст. б/н в след. 2 ст. б/н, 1 полустолбик, 1 в/п, повернуть

Б) пропустить след. ст. б/н, ст. б/н в след. 2 ст. б/н, полуст. с накидом в след. 10 петл., ст. б/н в след. 2 ст. б/н, 1 ст. б/н, Вставить нов. метку.

24. кр. ряд: ст. б/н в кажд. ст. б/н по кругу = 18 ст. б/н

25. кр. ряд: (ст. б/н в след. 5 ст. б/н, 2 ст. б/н в след. ст. б/н) х 3 раза = 21 ст. б/н

26. кр. ряд: ст. б/н в кажд. ст. б/н по кругу = 21 ст. б/н

27.кр. ряд: ст. б/н в след. 18 ст. б/н, 1 полустолбик, 1 в/п, повернуть

28. кр. ряд: А) пропустить след. ст. б/н, ст. б/н в след. 2 ст. б/н, полуст. с накидом в след. 11 петл., ст. б/н в след. 2 ст. б/н, 1 полустолбик, 1 в/п, повернуть

Б) пропустить след. ст. б/н, ст. б/н в след. 2 ст. б/н, полуст. с накидом в след. 11 петл., ст. б/н в след. 2 ст. б/н, ст. б/н в след. 2 ст. б/н, Вставить нов. метку

29. кр. ряд: ст. б/н в кажд. ст. б/н по кругу = 21 ст. б/н

30. кр. ряд: (ст. б/н в след. 6 ст. б/н, 2 ст. б/н в след. ст. б/н) х 3 раза = 24 ст. б/н

31. кр. ряд: ст. б/н в кажд. ст. б/н по кругу = 24 ст. б/н

32. кр. ряд: ст. б/н в след. 10 ст. б/н, 1 полустолбик, 1 в/п, повернуть

33. кр. ряд: А) пропустить след. ст. б/н, ст. б/н в след. 2 ст. б/н, полуст. с накидом в след. 13 петл., ст. б/н в след. 2 ст. б/н, 1 полустолбик, 1 в/п, повернуть

Б)пропустить след. ст. б/н, ст. б/н в след. 2 ст. б/н, полуст. с накидом в след. 13 петл., ст. б/н в след. 2 ст. б/н, 1 полустолбик, 1 в/п, повернуть

С) пропустить след. ст. б/н, ст. б/н в след. 2 ст. б/н, полуст. с накидом в след. 13 петл., ст. б/н в след. 2 ст. б/н, 1 полустолбик. в полустолбик ряда А

Д) пропустить след. ст. б/н, ст. б/н в след. 2 ст. б/н, полуст. с накидом в след. 13 петл., ст. б/н в след. 2 ст. б/н, 1 ст. б/н в полустолбик от ряда Б, ст. б/н в след. 2 ст. б/н, Вставить нов. метку

34. кр. ряд: ст. б/н в кажд. ст. б/н по кругу = 24 ст. б/н

35. кр. ряд: (ст. б/н в след. 7 ст. б/н, 2 ст. б/н в след. ст. б/н)х 3 раза = 27 ст. б/н

36. -37.кр. ряды: ст. б/н в кажд. ст. б/н по кругу = 27 ст. б/н

38.кр. ряд: ст. б/н в след. 23 ст. б/н, 1 полустолбик, 1 в/п, повернуть

39. кр. ряд: А) пропустить след. ст. б/н, ст. б/н в след. 2 ст. б/н, полуст. с накидом в след. 15 петл., ст. б/н в след. 2 ст. б/н, 1 полустолбик, 1 в/п, повернуть

Б) пропустить след. ст. б/н, ст. б/н в след. 2 ст. б/н, полуст. с накидом в след. 15 петл., ст. б/н в след. 2 ст. б/н, ст. б/н в след. 3 ст. б/н, вставить нов. метку

40. кр. ряд: ст. б/н в кажд. ст. б/н по кругу = 27 ст. б/н

41. кр. ряд: (ст. б/н в след. 8 ст. б/н, 2 ст. б/н в след. ст. б/н)х 3 раза = 30 ст. б/н

42. кр. ряд: ст. б/н в кажд. ст. б/н по кругу = 30 ст. б/н

в/п – воздушная петля.

Голова: 2 в/п, двойн. нитк. Основным цветом - серым

1 ряд: 6 ст. б/н

2. ряд: в кажд. ст. б/н 2 ст. б/н = 12 ст. б/н

3. ряд: (1 ст. б/н, 2 ст. б/н в след. ст. б/н) 6 раз = 18 ст. б/н

4. ряд: (ст. б/н в след. 2 ст. б/н, 2 ст. б/н в след. ст. б/н) 6 раз = 24 ст. б/н

5.ряд: (ст. б/н в след. 3 ст. б/н, 2 ст. б/н в след. ст. б/н) 6 раз = 30 ст. б/н

6. ряд: (ст. б/н в след. 4 ст. б/н, 2 ст. б/н в след. ст. б/н) 6 раз = 36 ст. б/н

7. ряд: (ст. б/н в след. 5 ст. б/н, 2 ст. б/н в след. ст. б/н) 6 раз = 42 ст. б/н

8. ряд: (ст. б/н в след. 6 ст. б/н, 2 ст. б/н в след. ст. б/н) 6 раз = 48 ст. б/н

9. ряд: (ст. б/н в след. 7 ст. б/н, 2 ст. б/н в след. ст. б/н) 6 раз = 54 ст. б/н

10. ряд: (ст. б/н в след. 8 ст. б/н, 2 ст. б/н в след. ст. б/н) 6 раз = 60 ст. б/н

11.ряд: (ст. б/н в след. 9 ст. б/н, 2 ст. б/н в след. ст. б/н) 6 раз = 66 ст. б/н

12. ряд: (ст. б/н в след. 10 ст. б/н, 2 ст. б/н в след. ст. б/н) 6 раз = 72 ст. б/н

13. - 28.ряды: ст. б/н в кажд. ст. б/н по кругу = 72 ст. б/н

29.ряд: (2 ст. б/н вместе, ст. б/н в след. 5 ст. б/н)х 2 раза, 2 ст. б/н вместе, ст. б/н в след. 4 ст. б/н, (2 ст. б/н вместе, ст. б/н в след. 5 ст. б/н)х 2 раза, 2 ст. б/н вместе, ст. б/н в след. 36 ст. б/н = 66 ст. б/н

30.ряд: 1 ст. б/н, (2 ст. б/н вместе, ст. б/н в след. 4 ст. б/н) х 5 раз, 2 ст. б/н вместе, ст. б/н в след. 33 ст. б/н = 60 ст. б/н

31.ряд: 1 ст. б/н, (2 полуст. с накидом вместе, полуст. с накидом в след. 3 ст. б/н) х 5 раз, 2 полуст. с накидом вместе, ст. б/н в след. 32 ст. б/н = 54 петл.

32. ряд: (ст. б/н в след. 7 ст. б/н, 2 ст. б/н вместе) х 6 раз = 48 ст. б/н

33.ряд: (ст. б/н в след. 6 ст. б/н, 2 ст. б/н вместе) х6 раз = 42 ст. б/н

34.ряд: (полуст. с накидом в след. 5 ст. б/н, 2 полуст. с накидом вместе) х 3 раз, (ст. б/н в след. 5 ст. б/н, 2 ст. б/н вместе) х 3 раз = 36 петл.

5. rd: ст. б/н в след. 3 ст. б/н, (2 полуст. с накидом в след. ст. б/н) х 3 раза, ст. б/н в след. 4 ст. б/н, (2 полуст. с накидом в след. ст. б/н)х 3 раз, ст. б/н в след. 4 ст. б/н, (2 полуст. с накидом в след. ст. б/н) х 3 раза, ст. б/н в след. 24 ст. б/н = 53 петл. (сделать сустав для рук.)

6. rd: ст. б/н в след. 3 ст. б/н, (2 полуст. с накидом вместе) х 3 раза, 1 ст. б/н, 2 ст. б/н вместе, 1 ст. б/н, (2 полуст. с накидом вместе) х 3 раза, 1 ст. б/н, 2 ст. б/н вместе, 1 ст. б/н, (2 полуст. с накидом вместе) х3 раза, ст. б/н в след. 8 ст. б/н, 2 ст. б/н вместе, ст. б/н в след. 4 ст. б/н, 2 ст. б/н вместе, ст. б/н в след. 7 ст. б/н = 40 ст. б/н

7. - 8.rd: ст. б/н в кажд. ст. б/н по кругу = 40 ст. б/н

9. rd: ст. б/н в след. 7 ст. б/н, 2 ст. б/н вместе, ст. б/н в след. 4 ст. б/н, 2 ст. б/н вместе, ст. б/н в след. 11 ст. б/н, 2 ст. б/н вместе, ст. б/н в след. 4 ст. б/н, 2 ст. б/н вместе, ст. б/н в след. 6 ст. б/н, = 36 ст. б/н

10. - 15.rd: ст. б/н в кажд. ст. б/н по кругу = 36 ст. б/н

16. rd: ст. б/н в след. 5 ст. б/н, 1 полустолбик, 1 в/п, повернуть

17. rd:А) пропустить след. ст. б/н, полуст. с накидом в след. 19 петл., ст. б/н в след. 2 ст. б/н, 1 полустолбик, 1 в/п, повернуть

Б) пропустить след. ст. б/н, ст. б/н в след. 2 ст. б/н, полуст. с накидом в след. 19 петл., ст. б/н в след. 2 ст. б/н, 1 полустолбик, 1 в/п, повернуть

С) пропустить след. ст. б/н, ст. б/н в след. 2 ст. б/н, полуст. с накидом в след. 19 петл., ст. б/н в след. 2 ст. б/н, 1 полустолбик в полустолбик от ряда А, 1 в/п, повернуть

Д) пропустить след. ст. б/н, ст. б/н в след. 2 ст. б/н, полуст. с накидом в след. 19 петл., ст. б/н в след. 2 ст. б/н, 1 полустолбик в полустолбик от ряда Б, 1 в/п, повернуть

Е) пропустить след. ст. б/н, ст. б/н в след. 2 ст. б/н, полуст. с накидом в след. 19 петл., ст. б/н в след. 2 ст. б/н, 1 полустолбик в полустолбик от ряда А, 1 в/п, повернуть

Ф) пропустить след. ст. б/н, ст. б/н в след. 2 ст. б/н, полуст. с накидом в след. 19 петл., ст. б/н в след. 2 ст. б/н, 1 полустолбик в полустолбик от ряда Б, 1 в/п, повернуть

Г) пропустить след. ст. б/н, ст. б/н в след. 2 ст. б/н, полуст. с накидом в след. 19 петл., ст. б/н в след. 2 ст. б/н, 1 полустолбик в полустолюик от ряда А, 1 в/п, повернуть

Х) пропустить след. ст. б/н, ст. б/н в след. 2 ст. б/н, полуст. с накидом в след. 19 петл., ст. б/н в след. 2 ст. б/н, 1 ст. б/н в полустолбик от ряда Б, ст. б/н в след. 17 ст. б/н, полуст. с накидом в след. 7 петл., вставить нов. метку

18. rd: полуст. с накидом в след. 4 петл., ст. б/н в след. 24 петл., (2 ст. б/н вместе, ст. б/н в след. 2 ст. б/н)х 2 раза = 34 петл.

19. rd: (2 ст. б/н вместе, ст. б/н в след. 2 ст. б/н) 2 раз, ст. б/н в след. 6 ст. б/н, 2 ст. б/н в след. ст. б/н, ст. б/н в след. 5 ст. б/н, 2 ст. б/н в след. ст. б/н, ст. б/н в след. 13 ст. б/н = 34 петл.

20. rd: ст. б/н в след. 14 петл., 2 ст. б/н в след. петл., ст. б/н в след. 4 петл., 2 ст. б/н в след. петл., ст. б/н в след. 14 петл. = 36 ст. б/н

21. - 23.rd: ст. б/н в кажд. ст. б/н по кругу = 36 ст. б/н

24.rd: ст. б/н в след. 18 ст. б/н, 2 ст. б/н в след. ст. б/н, ст. б/н в след. 17 ст. б/н = 37 ст. б/н

25. rd: ст. б/н в кажд. ст. б/н по кругу = 37 ст. б/н

26. rd: ст. б/н в след. 18 ст. б/н, 2 ст. б/н в след. ст. б/н, ст. б/н в след. 16 ст. б/н = 38 ст. б/н

8. ряд: 2 ст с/н в след. петл., ст с/н в след. 6 петл., полуст. с накидом в след. 5 петл., ст. б/н в след. 6 петл., (2 ст. б/н вместе; 1 ст. б/н) х 3 раза, 2 ст. б/н вместе, ст. б/н в след. 6 петл., полуст. с накидом в след. 5 петл., ст с/н в след. 6 петл., 2 ст с/н в последн. петл. = 45 петл., 2 в/п, повернуть

9. ряд: ст с/н в след. 7 петл., полуст. с накидом в след. 5 петл., ст. б/н в след. 21 петл., полуст. с накидом в след. 5 петл., ст с/н в след. 7 петл. = 45 петл., 2 в/п, повернуть

10. ряд: ст с/н в след. 7 петл., полуст. с накидом в след. 5 петл., ст. б/н в след. 8 петл., 2 ст. б/н вместе, 1 ст. б/н, 2 ст. б/н вместе, ст. б/н в след. 8 петл., полуст. с накидом в след. 5 петл., ст с/н в след. 7 петл. = 43 петл., 2 в/п, повернуть

11.ряд: ст с/н в след. 8 петл., полуст. с накидом в след. 5 петл., ст. б/н в след. 17 петл., полуст. с накидом в след. 5 петл., ст с/н в след. 8 петл. = 43 петл., 2 в/п, повернуть

12. ряд: ст с/н в след. 8 петл., полуст. с накидом в след. 5 петл., ст. б/н в след. 6 петл., 5 ст. б/н вместе, ст. б/н в след. 6 петл., полуст. с накидом в след. 5 петл., ст с/н в след. 8 петл. = 39 петл., 2 в/п, повернуть

13. ряд: 2 ст с/н в след. петл., ст с/н в след. 7 петл., полуст. с накидом в след. 5 петл., ст. б/н в след. 2 петл., пропустить след. 9 петл., ст. б/н в след. 2 петл., полуст. с накидом в след. 5 петл., ст с/н в след. 7 петл., 2 ст с/н в след. петл. = 32 петл., 2 в/п, повернуть

14. ряд: полуст. с накидом в след. 11 петл., ст. б/н в след. 10 петл., полуст. с накидом в след. 11 петл. = 32 петл., закончить работу

Нов. нач.: вязать в прямом направлении от ряда 6

15.ряд: 1 воздушная+1 ст. б/н в перв. петл., ст. б/н в след. 19 петл., полуст. с накидом в след. 2 петл., 1 ст с/н, 1 ст с 3/н, 1 ст с/н, полуст. с накидом в след. 2 петл., ст. б/н в след. 20 петл., закончить работу Сшить обе части верхней челюсти вместе

Выпуклость на верхней челюсти

Пришить верхнюю челюсть к голове

Верхние глазые веки: сделать 2 штуки, 2 в/п, один нитк.

Цвет.: основной серый.

1 круг: 6 ст. б/н (здесь будет перед. сторон.)

2. - 4.кр ряды: ст. б/н в кажд. ст. б/н = 6 ст. б/н

59. ряд: (ст. б/н в след. 8 ст. б/н, 2 ст. б/н вместе) х 6 раз = 54 ст. б/н

60. ряд: (ст. б/н в след. 7 ст. б/н, 2 ст. б/н вместе) х 6 раз = 48 ст. б/н

61. ряд: (ст. б/н в след. 6 ст. б/н, 2 ст. б/н вместе) х6 раз = 42 ст. б/н

62.ряд: (ст. б/н в след. 5 ст. б/н, 2 ст. б/н вместе)х 6 раз = 36 ст. б/н

63. ряд: (ст. б/н в след. 4 ст. б/н, 2 ст. б/н вместе) х6 раз = 30 ст. б/н

64. ряд: (ст. б/н в след. 3 ст. б/н, 2 ст. б/н вместе)х 6 раз = 24 ст. б/н

65. ряд: (ст. б/н в след. 2 ст. б/н, 2 ст. б/н вместе) 6 раз = 18 ст. б/н

66. ряд: (1 ст. б/н, 2 ст. б/н вместе) х 6 раз = 12 ст. б/н

67. ряд: (2 ст. б/н вместе) х6 раз = 6 ст. б/н, закончить работу

Шея: 45 в/п, сделать кольцо, двойн. нитк.

Цвет: основной- серый.

1. ряд: 45 ст. б/н

2. - 6.ряды: ст. б/н в кажд. ст. б/н по кругу = 45 ст. б/н

7. ряд: (ст. б/н в след. 14 ст. б/н, 2 ст. б/н в след. ст. б/н) х 3 раза = 48 ст. б/н

8. - 11.ряды: ст. б/н в кажд. ст. б/н по кругу = 48 ст. б/н

12. ряд: (ст. б/н в след. 15 ст. б/н, 2 ст. б/н в след. ст. б/н) х 3 раза = 51 ст. б/н

13. - 16. кр.ряды: ст. б/н в кажд. ст. б/н по круг у = 51 ст. б/н

17. кр. ряд: (ст. б/н в след. 16 ст. б/н, 2 ст. б/н в след. ст. б/н) х3 раз = 54 ст. б/н

18. - 21.кр. ряды: ст. б/н в кажд. ст. б/н по кругу = 54 ст. б/н

22. кр. ряд: (ст. б/н в след. 17 ст. б/н, 2 ст. б/н в след. ст. б/н) х 3 раз = 57 ст. б/н

23. ряд: ст. б/н в кажд. ст. б/н по кругу = 57 ст. б/н, 1 в/п, повернуть (далее вязать рядами)

24. ряд: пропустить след. ст. б/н, 2 ст. б/н вместе, ст. б/н в след. 38 ст. б/н, 2 ст. б/н вместе = 40 ст. б/н

25. ряд: пропустить след. ст. б/н, 2 ст. б/н вместе, ст. б/н в след. 34 ст. б/н, 2 ст. б/н вместе, пропустить последн. ст. б/н = 36 ст. б/н

26. ряд: пропустить след. ст. б/н, 2 ст. б/н вместе, ст. б/н в след. 30 ст. б/н, 2 ст. б/н вместе, пропустить последн. ст. б/н = 32 ст. б/н

27. ряд: пропустить след. ст. б/н, 2 ст. б/н вместе, ст. б/н в след. 26 ст. б/н, 2 ст. б/н вместе, пропустить последн. ст. б/н = 28 ст. б/н

28. ряд: пропустить след. ст. б/н, 2 ст. б/н вместе, ст. б/н в след. 22 ст. б/н, 2 ст. б/н вместе, пропустить последн. ст. б/н = 24 ст. б/н

29. ряд: 2 ст. б/н вместе, ст. б/н в след. 20 ст. б/н, 2 ст. б/н вместе = 22 ст. б/н

43. кр. ряд: ст. б/н в след. 26 ст. б/н, 1 полустолбик, 1 в/п, повернуть

44.кр. ряд: А) пропустить след. ст. б/н, ст. б/н в след. 2 ст. б/н, полуст. с накидом в след. 17 петл., ст. б/н в след. 2 ст. б/н, 1 полустолбик., 1 в/п, повернуть

Б) пропустить след. ст. б/н, ст. б/н в след. 2 ст. б/н, полуст. с накидом в след. 17 петл., ст. б/н в след. 2 ст. б/н, ст. б/н в след. 3 ст. б/н, Вставить нов. Метку

45. кр. ряд: ст. б/н в кажд. ст. б/н по кругу = 30 ст. б/н

46. кр. ряд: (ст. б/н в след. 9 ст. б/н, 2 ст. б/н в след. ст. б/н) х3 раза = 33 ст. б/н

47. - 50.кр. ряд: ст. б/н в кажд. ст. б/н по кругу = 33 ст. б/н

51. кр. ряд: (ст. б/н в след. 10 ст. б/н, 2 ст. б/н в след. ст. б/н)х 3 раза = 36 ст. б/н

52. кр. ряд: ст. б/н в кажд. ст. б/н по кругу = 36 ст. б/н

53. кр. ряд: ст. б/н в след. 15 ст. б/н, 1 полустолбик, 1 в/п, повернуть

54.кр. ряд: А) пропустить след. ст. б/н, ст. б/н в след. 2 ст. б/н, полуст. с накидом в след. 25 петл., ст. б/н в след. 2 ст. б/н, 1 полустолбик, 1 в/п, повернуть

Б) пропустить след. ст. б/н, ст. б/н в след. 2 ст. б/н, полуст. с накидом в след. 25 петл., ст. б/н в след. 2 ст. б/н, ст. б/н в след. 2 ст. б/н, Вставить нов. метку

55. кр. ряд: ст. б/н в кажд. ст. б/н по кругу = 36 ст. б/н

56. кр. ряд: (ст. б/н в след. 11 ст. б/н, 2 ст. б/н в след. ст. б/н) х 3 раза = 39 ст. б/н

57. кр. ряд: ст. б/н в кажд. ст. б/н по кругу = 39 ст. б/н

58. кр. ряд: ст. б/н в след. 34 ст. б/н, 1 полустолбик, 1 в/п, повернуть

59. кр. ряд: А) пропустить след. ст. б/н, ст. б/н в след. 2 ст. б/н, полуст. с накидом в след. 26 петл., ст. б/н в след. 2 ст. б/н, 1 полустолбик, 1 в/п, повернуть

Б) пропустить след. ст. б/н, ст. б/н в след. 2 ст. б/н, полуст. с накидом в след. 26 петл., ст. б/н в след. 2 ст. б/н, 1 полустолбик, 1 в/п, повернуть

С) пропустить след. ст. б/н, ст. б/н в след. 2 ст. б/н, полуст. с накидом в след. 26 петл., ст. б/н в след. 2 ст. б/н, 1 полустолбик в полустолбик от ряда А

Д) пропустить след. ст. б/н, ст. б/н в след. 2 ст. б/н, полуст. с накидом в след. 26 петл., ст. б/н в след. 2 ст. б/н, 1 ст. б/н в полустолбик от ряда Б, ст. б/н в след. 4 ст. б/н, вставить нов. метку

60.кр. ряд: ст. б/н в кажд. ст. б/н по кругу = 39 ст. б/н

61. кр. ряд: (ст. б/н в след. 12 ст. б/н, 2 ст. б/н в след. ст. б/н)х 3 раза = 42 ст. б/н

62.кр. ряд: ст. б/н в кажд. ст. б/н по кругу = 42 ст. б/н

63.кр. ряд: ст. б/н в след. 35 ст. б/н, 1 полустолбик, 1 в/п, повернуть

64.кр. ряд: А) пропустить след. ст. б/н, ст. б/н в след. 2 ст. б/н, полуст. с накидом в след. 26 петл., ст. б/н в след. 2 ст. б/н, 1 полустолбик, 1 в/п, повернуть

Б) пропустить след. ст. б/н, ст. б/н в след. 2 ст. б/н, полуст. с накидом в след. 26 петл., ст. б/н в след. 2 ст. б/н, ст. б/н в след. 5 ст. б/н, 1 полустолбик, закончить работу, здесь пришить по линии для част. 1

32. rd: ст. б/н в кажд. ст. б/н по кругу = 39 ст. б/н

33. rd: (ст. б/н в след. 18 ст. б/н, 2 ст. б/н в след. ст. б/н) x 2 раза, 1 ст. б/н = 41 ст. б/н

34. rd: ст. б/н в кажд. ст. б/н по кругу = 41 ст. б/н

35. rd: ст. б/н в след. 20 ст. б/н, 2 ст. б/н в след. ст. б/н, ст. б/н в след. 19 ст. б/н, 2 ст. б/н в след. ст. б/н = 43 ст. б/н

36. rd: Левая нога: Правая нога:

Ст. б/н в след. 43 ст. б/н, 1 в/п, повернуть. ст б/н в след. 31 ст. б/н, 1 в/п, повернуть

37. row: ст. б/н в след. 31 ст. б/н, 1 в/п, повернуть, вязать рядами

38. row: 2 ст. б/н вместе, ст. б/н в след. 27 ст. б/н, 2 ст. б/н вместе = 29 ст. б/н

39.- 46.ряд.: ст. б/н в кажд. ст. б/н по кругу = 29 ст. б/н

47. row: (ст. б/н в след. 3 ст. б/н, 2 ст. б/н вместе) x 5 раз, 1 ст. б/н = 24 ст. б/н

48. row: ст. б/н в кажд. ст. б/н по кругу = 24 ст. б/н

49. row: (ст. б/н в след. 2 ст. б/н, 2 ст. б/н вместе)x 6 раз = 18 ст. б/н

50. row: ст. б/н в кажд. ст. б/н вокруг = 18 ст. б/н

51. row: (1 ст. б/н, 2 ст. б/н вместе) 6 раз = 12 ст. б/н

52. row: ст. б/н в кажд. ст. б/н вокруг = 12 ст. б/н

53. row: (2 ст. б/н вместе) 6 раз = 6 ст. б/н

54. row: (2 ст. б/н вместе) 3 раз = 3 ст. б/н

55. row: 3 ст. б/н вместе, 1 в/п, закончить работу

шейте последние 2 ряда вместе, чтобы сделать когти

Прямая линия

Когти: 4 в/п не соединять в кольцо, один. ниткой

Цвет.: бел., сделать 12 деталей

1. row: 3 ст. б/н, 1 в/п, повернуть, вязать рядами

2. -4.ряды: ст. б/н в кажд. ст. б/н = 3 ст. б/н

5. row: 2 ст. б/н вместе, 1 ст. б/н = 2 ст. б/н

20. - 25.rd: ст. б/н в кажд. ст. б/н по кругу = 10 ст. б/н

26. rd: 2 ст. б/н в след. ст. б/н, ст. б/н в след. 9 ст. б/н = 11 ст. б/н

27. - 32.rd: ст. б/н в кажд. ст. б/н по кругу = 11 ст. б/н

33. rd: 2 ст. б/н в след. ст. б/н, ст. б/н в след. 10 ст. б/н = 12 ст. б/н

34. - 39.rd: ст. б/н в кажд. ст. б/н по кругу = 12 ст. б/н

40.rd: 2 ст. б/н в след. ст. б/н, ст. б/н в след. 11 ст. б/н = 13 ст. б/н

41.- 49.rd: ст. б/н в кажд. ст. б/н по кругу = 13 ст. б/н

50. rd: 2 ст. б/н в след. ст. б/н, ст. б/н в след. 12 ст. б/н = 14 ст. б/н

51. - 59.rd: ст. б/н в кажд. ст. б/н по кругу = 14 ст. б/н

60. rd: 2 ст. б/н в след. ст. б/н, ст. б/н в след. 13 ст. б/н = 15 ст. б/н

61. - 69.rd: ст. б/н в кажд. ст. б/н по кругу = 15 ст. б/н

70. rd: 2 ст. б/н в след. ст. б/н, ст. б/н в след. 14 ст. б/н = 16 ст. б/н

71. - 79.rd: ст. б/н в кажд. ст. б/н по кругу = 16 ст. б/н

80. rd: 2 ст. б/н в след. ст. б/н, ст. б/н в след. 15 ст. б/н = 17 ст. б/н

81. - 89.rd: ст. б/н в кажд. ст. б/н по кругу = 17 ст. б/н, здесь линия для пришивания

90. rd: 2 ст. б/н в след. ст. б/н, ст. б/н в след. 16 ст. б/н = 18 ст. б/н

91. - 99.rd: ст. б/н в кажд. ст. б/н по кругу, 1 полустолбик, закончить работу

2.част.: 5 в/п - не соединять в кольцо., двойн. нитк., сделать 2 детали

шейте пику на последнем ряду от части 1

1. row: 4 ст. б/н, 1 в/п, повернуть вязать рядами.

2. row: 2 ст. б/н в след. ст. б/н, ст. б/н в след. 2 ст. б/н, 2 ст. б/н в след. ст. б/н = 6 ст. б/н

3. row: 2 ст. б/н в след. ст. б/н, ст. б/н в след. 4 ст. б/н, 2 ст. б/н в след. ст. б/н = 8 ст. б/н

4. row: 2 ст. б/н в след. ст. б/н, ст. б/н в след. 6 ст. б/н, 2 ст. б/н в след. ст. б/н = 10 ст. б/н

5. row: 2 ст. б/н в след. ст. б/н, ст. б/н в след. 8 ст. б/н, 2 ст. б/н в след. ст. б/н = 12 ст. б/н

6. row: 2 ст. б/н в след. ст. б/н, ст. б/н в след. 10 ст. б/н, 2 ст. б/н в след. ст. б/н = 14 ст. б/н

7. row: 2 ст. б/н в след. ст. б/н, ст. б/н в след. 12 ст. б/н, 2 ст. б/н в след. ст. б/н = 16 ст. б/н

8. row: 2 ст. б/н в след. ст. б/н, ст. б/н в след. 14 ст. б/н, 2 ст. б/н в след. ст. б/н = 18 ст. б/н

9. row: 2 ст. б/н в след. ст. б/н, ст. б/н в след. 16 ст. б/н, 2 ст. б/н в след. ст. б/н = 20 ст. б/н, со следующего ряда вязать кругами

10. - 18.rd: ст. б/н в кажд. ст. б/н по кругу = 20 ст. б/н

19. rd: 2 ст. б/н в след. ст. б/н, ст. б/н в след. 19 ст. б/н = 21 ст. б/н

6. row: 2 ст. б/н вместе, 1 в/п, закончить работу

Сшить последн. 2 ряда вместе сделав когти

Задние ноги для обеих сторон:

Цвет.: основной серый.

Начать с пальц. ног: 2 в/п, не закончив работу каждого из 3-х пальцев ног

1.часть:

1. rd: 9 ст. б/н

2. rd: (ст. б/н в след. 2 ст. б/н, 2 ст. б/н в след. ст. б/н)х 3 раза = 12 ст. б/н

3. - 5.rd: ст. б/н в кажд. ст. б/н по кругу = 12 ст. б/н

6. rd: 1 ст. б/н, (2 полуст. с накидом в след. ст. б/н) х 4 раза, ст. б/н в след. 7 ст. б/н = 16 ст. б/н

7. rd: 1 ст. б/н, (2 полуст. с накидом вместе) х 4 раза, ст. б/н в след. 7 ст. б/н = 12 ст. б/н

8. rd: ст. б/н в кажд. ст. б/н по кругу = 12 ст. б/н

9. rd: (2 ст. б/н в след. ст. б/н, ст. б/н в след. 5 ст. б/н) х 2 раза = 14 ст. б/н

10. rd: ст. б/н в след. 5 ст. б/н, 2 ст. б/н в след. ст. б/н, ст. б/н в след. 6 ст. б/н, 2 ст. б/н в след. ст. б/н, 1 ст. б/н = 16 ст. б/н

11. rd: ст. б/н в кажд. ст. б/н по кругу = 16 ст. б/н, не закончив работу каждого из 3-х пальцев ног

В последн. пальц. ног - 1 ст. б/н,вставить нов. метку

-от пальц. ног :

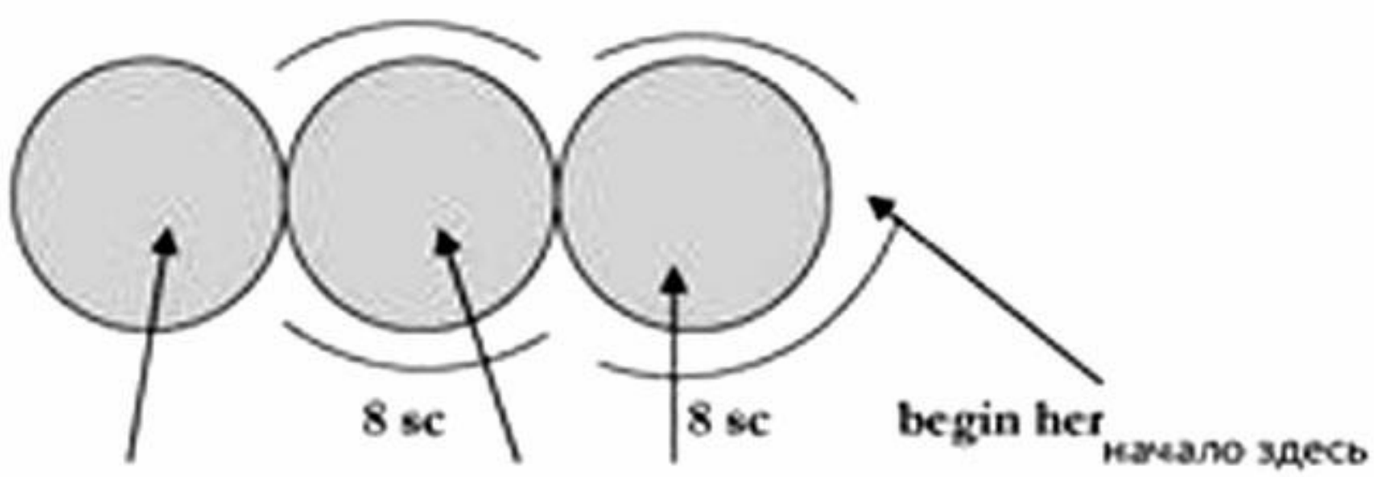

теперь начать ноги:

1. rd: 3-й палец ноги - ст. б/н в след. 8 ст. б/н, взять 2-ой палец ноги и петл. в 7.ст. б/н - ст. б/н в след. 8 ст. б/н, перейти на 1-ый палец ноги и петл. опять в 7.ст. б/ н - ст. б/н в след. 16 ст. б/н, 2-ой палец ног - ст. б/н в след. 8 ст. б/н, 3-й палец ноги ст. б/н в след. 8 ст. б/н = 48 ст. б/н

2. rd: ст. б/н в кажд. ст. б/н по кругу = 48 ст. б/н

3. rd: ст. б/н в след. 7 ст. б/н, 2 ст. б/н вместе, ст. б/н в след. 6 ст. б/н, 2 ст. б/н вместе, ст. б/н в след. 14 ст. б/н, 2 ст. б/н вместе, ст. б/н в след. 6 ст. б/н, 2 ст. б/н вместе, ст. б/н в след. 7 ст. б/н = 44 ст. б/н

4. rd: ст. б/н в кажд. ст. б/н по кругу = 44 ст. б/н